

В.Е.Антонова,
М.М.Нахабина,
М.В.Сафронова,
А.А.Толстых

ДОРОГА В РОССИЮ

**УЧЕБНИК
РУССКОГО
ЯЗЫКА**

(элементарный уровень)



В.Е.Антонова, М.М.Нахабина, М.В.Сафронова, А.А.Толстых

ДОРОГА В РОССИЮ

УЧЕБНИК РУССКОГО ЯЗЫКА
(элементарный уровень)

6 -е издание



1

*Рекомендовано Экспертной комиссией
Государственной системы тестирования
граждан зарубежных стран по русскому языку
(заключение № 5-001 от 29.05.01)*



Санкт-Петербург
Издательство "Златуст"

2010

Москва
ЦМО МГУ



Русский алфавит

Аа Бб Вв Гг Дд Ее Ёё Жж Зз Ии Йй
 (а) (бэ) (вэ) (гэ) (дэ) (е) (ё) (жэ) (зэ) (и) (и краткое)

Кк Лл Мм Нн Оо Пп Рр Сс Тт Уу Фф
 (ка) (эль) (эм) (эн) (о) (пэ) (эр) (эс) (тэ) (у) (эф)

Хх Цц Чч Шш Щщ Ъ Ы Ь
 (ха) (цэ) (че) (ша) (ща) (твёрдый знак) (ы) (мягкий знак)

Ээ Юю Яя
 (э) (ю) (я)

Гласные звуки



1 Слушайте, повторяйте, читайте



Аа [а]	а - а - а	а - о - у	ао - оа
Оо [о]	о - о - о	о - у - а	уо - оу
Уу [у]	у - у - у	у - о - а	оа - оу

Ээ [э]	э - э - э	а - э	а - ы	аэ - эа - эо - эу
Ии [и]	и - и - и	и - э	у - ы	иэ - эи - ио - иа
Ы [ы]	ы - ы - ы		о - ы	
			и - ы	и - ы - а
			э - ы	у - ы - и

Бб [б]

ба а - ба у - ба ы - ба бам
 бо о - бо у - бо ы - бо бом
 бу у - бу у - бы ы - бы бум
 бы ы - бы у - бу ы - бу бон
 бэ э - бэ

[п] - [б]

па - ба па - по - ба - бо
 по - бо пу - пэ - бу - бэ
 пу - бу
 пэ - бэ па - по - пу - пэ - пы
 пы - бы ба - бо - бу - бэ - бы

пам - бам
 пом - бом
 пум - бум

Фф [ф]

фа а - фа фа - аф
 фо о - фо фо - оф
 фу у - фу фу - уф
 фы ы - фы
 фэ и - фы иф - ыф

Вв [в]

ва а - ва у - ва и - ва
 во о - во у - во и - во
 ву у - ву у - вы и - вы
 вы ы - вы у - ву и - ву
 вэ э - вэ

Вы вам вон

[ф] - [в]

фа - ва
 фо - во фпа - фпо - фпы - фпу
 фу - ву вба - вбо - вбы - вбу
 фэ - вэ фы - вы

Пишите

б б

ба бо

бу бы

Пишите

ф ф

фа фо

фу фы

в в

ва во

ву вы

4 Слушайте, повторяйте, читайте.

[Ф] - [П]

фа - па - фпа
фо - по - фпо
фу - пу - фпу
фы - пы - фпы

[В] - [Б]

ва - ба - вба
во - бо - вбо
ву - бу - вбу
вы - бы - вбы

5 Слушайте, повторяйте, читайте.

Тт [т]

та	а - та		ты
то	о - то	та - ат	там
ту	у - ту	то - от	тут
ты	ы - ты	ту - ут	том
тэ	и - ты		тон
			вот

Дд [д]

да	а - да	и - да	вда	да
до	о - до	и - до	вдо	дом
ду	у - ду	и - ду	вду	дон
ды	ы - ды	и - ды	вды	дым
дэ	и - ды			



дом, дым, дон

ма - да	на - да
мо - до	но - до
му - ду	ну - ду
мы - ды	ны - ды

Пишите

т т

та то

ту ты

там ты

вот

д д

да

[Т] - [Д] [Ф] - [В]

та - да	та - то - да - до	та - то - ту - тэ - ты
то - до	ту - ду - тэ - дэ	да - до - ду - дэ - ды
ту - ду	та - да - да - дам	том - дом
тэ - дэ	то - до - до - дом	там - дам
ты - ды	ту - ду - ду - иду	тон - дон
	ты - ды - ды - дым	тва - два
		тут - дут

фа - та - фта	ва - да - вда
фо - то - фто	во - до - вдо
фу - ту - фту	ву - ду - вду
фы - ты - фты	вы - ды - вды

Лл [л]

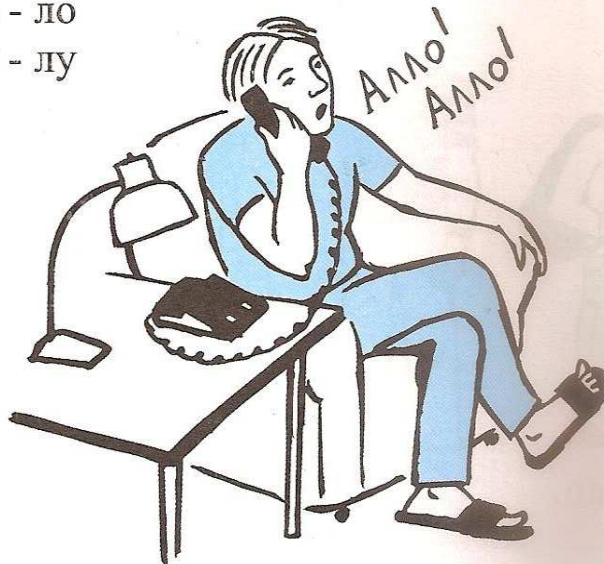
ла	а - ла	ла - ал	лам	мал
ло	о - ло	ло - ол	лом	мол
лу	у - лу	лу - ул	лум	мул
лэ	э - лэ	лэ - эл	лым	мыл
лы	ы - лы	лы	выл	был

на - ла - нла
но - ло - нло
ну - лу - нлу

ма - ла - мла
мо - ло - мло
му - лу - млу

ма - на - ла
мо - но - ло
му - ну - лу

алло́
ла́мпа



Пишите

Лл

ла

ло

лу

лы

лампа

алло

Ф

а [а] там [там]
[а] Ённа [ён:а]

о [ó] дом [дом]
[а] она [анá]

мама [мама]
папа [папа]
алло [алó]

фото [фóта]
вода [вада]



Сравните:

он - она
[он] [анá]

вот - вода
[вот] [вада]

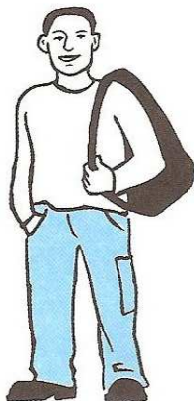


Вот вода.


6 Слушайте, повторяйте, читайте.



а) /	/	/
он	это [э́та]	луна́ [луна́]
там	фото́ [фóта]	Ива́н [ива́н]
дом	ма́ма [ма́ма]	Анто́н [анто́н]
тут	па́па [па́па]	она́ [анá]
ты	ла́мпа [ла́мпа]	вада́ [вада́]
мы	А́нна [а́н:а]	
вы	А́лла [а́л:а]	



Это Ива́н.



Это ма́ма и па́па.

Р

8

Ива́н.
он.
ма́ма.
она́.
ма́ма и па́па.
дом.
ла́мпа.




ИК-1

Э́то Ива́н.
Э́то ма́ма.
Э́то А́нна и А́лла.

7 а) Слушайте, повторяйте, читайте.

Э́то дом. Э́то ла́мпа.
Э́то А́нна и Ива́н.
Э́то ма́ма и па́па.
Э́то Ива́н, Анто́н и А́нна.

б) Посмотрите на рисунки. Скажите: Кто это? Что это?





А́лла — та́м.
Ива́н — ту́т.
Анто́н — до́ма.



8 а) Слушайте, повторяйте, читайте.

Э́то А́нна. Она́ тут.
Э́то Ива́н. Он до́ма.
А́нна и Ива́н до́ма. Мы тут.



б) Посмотрите на рисунок.
Скажите: Где дом? Где Антон и Иван? Где Анна?

— Э́то Анто́н?
— Да, э́то Анто́н. / Да, э́то он.

ИК-3



Э́то Ан³то́н?
Э́то А³нна?
Ла́мпа та́м?



— Э́то А́нна?
— Да, э́то А́нна. / Да, э́то она́.
— Она́ до́ма?
— Да, до́ма. / Да, она́ до́ма.

Сравните:

ИК-1

— Это Анна.
— Анна дома.
— Там дом.

ИК-3

— Это Иван?
— Иван дома?
— Там вода?

— Антон³ дома? — Антон³ дома?
— Да, он¹ дома. — Да, Антон¹.
— Дом³ там? — Там дом³?
— Да, там¹. — Да, дом¹.

9 Слушайте, повторяйте, читайте.

— Это Иван. — Это Иван?
— Да, он.

— Анна дома. — Анна дома?
— Да, дома.

— Мама там. — Мама там?
— Да, там.

— Лампа тут. — Лампа тут?
— Да, тут.

10 Посмотрите на рисунок и задайте друг другу вопросы.



Образец: — Это дом? — Иван там?
— Да, это дом. — Да, там.

11

Задайте друзьям эти вопросы.

- | | |
|----------------|---------------|
| — Анна до́ма? | — Инна та́м? |
| — | — |
| — Анна до́ма? | — Там Инна? |
| — | — |
| — Ла́мпа ту́т? | — Там вода́? |
| — | — |
| — Ту́т ла́мпа? | — Вода́ та́м? |
| — | — |

12

Читайте.

Э́то ма́ма и па́па? Да, э́то ма́ма и па́па.
 А́нна там? Да, А́нна там. Она́ до́ма.
 Э́то дом. Ла́мпа тут? Да, тут.

13

а) Вам позвонили. Ответьте.



- | | |
|----------------------------|----------------------------|
| — Алло́! | — Алло́! |
| — Да-да! | — Это Ван Лин. Инна до́ма? |
| — Это Ива́н. Анто́н до́ма? | — Да, да. Она до́ма. |
| — Да, он до́ма. | |

б) Позвоните и узнайте, дома ли Антон, Иван, Анна, Инна.

12

УРОК 1

Домашнее задание



1 а) Какие вопросы задал Антон?

- | | | |
|------------------|-----------------|-----------------|
| — ...? | — ...? | — ...? |
| — Да, он дома. | — Да, это дом. | — Да, там. |
| — ...? | — ...? | — ...? |
| — Да, лампа тут. | — Да, это фото. | — Да, тут вода. |

б) Как Иван ответил на вопросы? Напишите.

- | | | |
|--------------|--------------|-------------|
| — Это Антон? | — Анна дома? | — Вода там? |
| — ... | — Да, ... | — Да, ... |
| — Это Инна? | — Лампа тут? | — Это вода? |
| — ... | — ... | — Да, ... |



2 Напишите слова и предложения и поставьте ударения.

мы, он, она, вы, мама, папа, Анна, Антон, Иван, дом, там, тут, лампа, дома, фото, вода.

Это дом. Там лампа. Мама и папа дома.

3 Напишите упражнения 7(б), 8(б), 10, 11, 12.

4 Найдите ответы на вопросы. Напишите вопросы и ответы.

Это Иван?
Мама дома?
Там вода?
Фото тут?
Тут лампа?

Да, она дома.
Да, лампа.
Да, он.
Да, вода.
Да, тут.

Русский алфавит

Аа (а)	Бб (бэ)	Вв (вэ)	Гг (гэ)	Дд (дэ)	Ее (е)	Ёё (ё)	Жж (жэ)	Зз (зэ)	Ии (и)	Йй (и краткое)
Кк (ка)	Лл (эль)	Мм (эм)	Нн (эн)	Оо (о)	Пп (пэ)	Рр (эр)	Сс (эс)	Тт (тэ)	Уу (у)	Фф (эф)
Хх (ха)	Цц (цэ)	Чч (че)	Шш (ша)	Щщ (ща)	Ь (твёрдый знак)	Ы (ы)	Ь (мягкий знак)			
Ээ (э)	Юю (ю)	Яя (я)								

I. Фонетическая зарядка

Слушайте, повторяйте, читайте.



- а) а - о - у - э - ы - и
- | | |
|--|--------|
| ва - фа - ба - па - да - та - ла - на | и - ты |
| вба - вбо - вбу - вбы | и - вы |
| вва - вда - вла - вна - вма | и - фы |
| вда - вдо - вду - вды - вмы | и - ды |
| два - дву - дво | и - мы |
| фта - фто - фту - фты | |
| фпа - ффа - фта - фла - фна | |
| вы - бы - пы - фы - мы - ды - ты - лы - ны | |



б)

/

/

/

да

ма́ма

Ива́н

два

па́па

Анто́н

ты

до́ма

о́на

вы

ла́мпа

алло́

мы

А́нна

вода́

тут

И́нна

луна́

там

он

Согласные звуки

1 Слушайте, повторяйте, читайте.



	ка	ка - ак	как
Кк [к]	ко	ко - ок	кок
	ку	ку - ук	лук

Пишите

К к

ка ко ку

как лук



[ко́мната]

Вот ко́мната. Э́то окно́.

[молоко́]

Э́то кот. Там молоко́.

/

/

/

/

/

как

бу́ква

окно́

ко́мната

молоко́

кот

кто

банк

га вга а - га и - га
Гг [г] го вго а - го и - го
 гу вгу а - гу и - гу

гда - гдо - гду - гды

[к] - [г]

ка - га гда - кта мно́го [мно́га]
 ко- го гдо - кто ма́ло [ма́ла]
 ку - гу гду - кту когда́ [кагда́]
 Во́лга [во́лга]

ха ха - ах и - ху
Хх [х] хо хо - ох и - ха
 ху ху - ух и - хо

ха -ха - ха ах - ох - ух
 хо - хо - хо ох - хо - хо

[к] - [г] - [х]

ка - ха ак - ах ка - га - ха
 ко - хо ок - ох ко - го - хо
 ку - ху ук - ух ку - гу - ху


Пишите

Г г
 га го гу
 много Волга

Пишите

Х х
 ха хо ху
 плохо
 холодно

ПОГОДА



Хо́лодно! [хо́ладна]

Пло́хо! [пло́ха]

Когда́ хо́лодно, пло́хо.

2 Слушайте, повторяйте, читайте.



а) / / / / / /
 КОТ ПЛОХО ОКНО КОМНАТА ПОГОДА МОЛОКО
 как МНОГО ВОДА ХОЛОДНО
 кто МАЛО КОГДА
 дом ДОМА
 тут БУКВА
 там ЛАМПА
 банк

3 Слушайте, повторяйте, читайте.

Пишите



Р-Р-Р

Рр [p]

ра ра - ар вра бар
 ро ро - ор вро пар
 ру ру - ур вру дар
 ры ры - ыр вры тар

тра - ра дра рва ра - ла - на
 тро - ро дро рву ро - ло - но
 тру - ру дру рво ру - лу - ну
 дры рвы ры - лы - ны

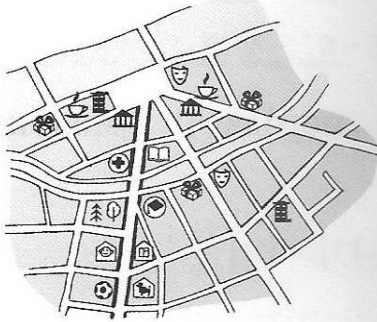
вра - вла - вна
 вро - вло - вно
 вру - влу - вну
 вры - влы - вны

Р р
 ра ро
 ру ры
 парк рыба
 урок брат



/ / / /
 парк рыба урок подруга
 брат карта
 торт группа
 утром

4 а) Читайте.



Это карта.
Там парк.



Вот молоко и вода.
Там рыба и торт.



Утром холодно!

б) Посмотрите на рисунки. Уточните, что изображено на рисунках.

Образец: Это карта? — Да, это карта.



клуб [клуб]

б ► [п]

Иванов [ивановф]



в ► [ф]

друг [друг]

г ► [к]

город [горат]

д ► [т]



5 а) Прочитайте тексты и схематично нарисуйте в тетради то, о чём прочитали в тексте.

Вот карта. Это город. Это урок. Вот группа. Это дом. Вот комната.
Вот парк. Там дом. Это Антон, Анна и Ван Лин. Тут окно. Там кот.
Это банк и клуб.

б) Правильно ли вы поняли, что изображено на рисунке вашего друга? Уточните.

Образец: Это карта? — Да, карта.

Это город? — Да, город.

6 а) Слушайте, повторяйте, читайте.

Сс [с]
 са са - ас а - са
 со со - ос о - со
 су су - ус у - су
 сы сы - ыс ы - сы

сма - ста - сна - спа - сва - ска

Зз [з]
 за а - за
 зо о - зо
 зу у - зу
 зы ы - зы



Это муха.

зма - зна - зва - зда - зла - зра

Пишите

С с
 са со
 су сы
 Москва страна
 з з
 за зо
 зу зы
 звук завтра



[с] - [з]

за - аз [ас]	са - за	сма - зма	смо - змо	сму - зму
зо - оз [ос]	со - зо	сна - зна	сно - зно	сну - зну
зу - уз [ус]	су - зу	сва - зва	сво - зво	сву - зву
		ста - зда	сто - здо	сту - зду
		сла - зла	сло - зло	слу - злу
		сра - зра	сро - зро	сру - зру

б) Прочитайте слова по моделям.





— /	— / —	— /	— / —
сын	слово	Москва	[фт] автобус
сок	сумка	страна	
суп	[фт] завтра	завод [т]	
сыр		рассказ [с]	
стол			
стул			
звук			

в) Прочитайте текст и покажите на рисунках города и вещи.



Вот карта.
 Это город Москва.
 Это город Вологда.
 Это город Омск.

Это комната.
 Там стол и стул.
 Вот стул. Тут сумка.
 Это стол. Тут суп, сок и сыр.



ОН



она



ОНО

Ива́н
 до́м
 па́рк
 заво́д
 па́п а

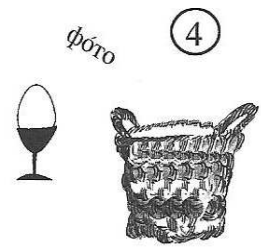

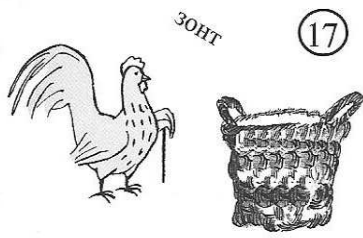
- а
 А́нна
 ко́мнат а
 ла́мп а
 ка́рт а
 ма́м а

- о
 —
 окнó
 мо́локó
 фо́т о

7 Читайте.

Это Ива́н. Он до́ма. Это ма́ма. Она́ до́ма. Это ла́мпа. Вот она́.
 Вот мо́локó. Оно́ тут. Фо́то там? Да, оно́ там.


8 а) Как вы думаете, какие слова лежат в какой корзине?



Брат, подру́га, стол, фотó, стул, друг, дом, заво́д, парк, гру́ппа, окно́, ры́ба, суп, ко́мната, ла́мпа, молоко́, бу́ква, па́па, страна́, го́род, сло́во, сын, соба́ка, кот, банк, авто́бус, рассказ, су́мка, сыр, торт, вода́.

б) Поиграем! Используйте слова из упр. 8а).

Образец: брат ► он
 вода́ ► она́



— Кто это?
 — Это Ива́н.

— Как вас зову́т?
 — Ива́н.

ИК-2 \ / — —

— Анна, кто это?
 — Как вас зову́т?

9 Прочитайте диалоги. Покажите, о каком рисунке идёт речь.

— Ира, кто это? — Ива́н, кто это? — Анто́н, кто это?
 — Это Ива́н. — Это А́нна. — Это ма́ма и па́па.

— Кто это? — Кто это?
 — Это кот. — Это соба́ка.
 Он тут. Она́ тут.



Сравните:

ИК-2

— Анна, кто это?
— Это Иван.

ИК-3

— Это Иван?
— Да, это он.

10

а) Прочитайте диалоги.

— Анна, кто это?	— Антон, кто это?	— Ира, кто это?
— Это Антон.	— Это Ира.	— Это брат, Иван.
— Это Антон?	— Это Ира?	— Это Иван?
— Да, это он.	— Да, это она.	— Да, это он.

б) Задайте вопросы по образцу (а) своим друзьям.
Используйте рисунки или фотографии.

11

На какой вопрос ответил Антон?



— ... ?
— Это Анна.

— ... ?
— Это Иван и Анна.

— ... ?
— Да, это кот.

— ... ?
— Да, это собака.

— ... ?
— Это кот.

— ... ?
— Это мама.

— ... ?
— Да, это Иван.

— ... ?
— Да, это Ира.



— Когда урок?
— Завтра.

ИК-2 — \ —
Когда урок?

Сравните.

ИК-2 — \ —
— Когда урок?

ИК-3 — — /
— Урок утром?

ИК-1 \ —
— Утром.

ИК-1 \ — \ —
— Да, урок завтра утром.

ИК-2 — \ —
— Когда завтрак?

ИК-3 — — /
— Завтрак утром?

ИК-1 \ —
— Утром.

ИК-1 \ — \ —
— Да, завтрак утром.

12 а) Послушайте разговоры по телефону.



И в а н : — Алло!
И р а : — Да, да! Кто это? Это Иван?
И в а н : — Да, Иван. Антон дома?
И р а : — Да, он дома. Минуту!
И в а н : — Спасибо!

И р а : — Алло!
И в а н : — Да! Кто это? Это Ира?
И р а : — Да, Ира. Анна дома?
И в а н : — Да, она дома. Минуту!
И р а : — Спасибо!

Минуту!
Спасибо!

б) Позвоните своему другу или подруге и узнайте, дома ли они.

Домашнее задание

- 1 Напишите слова и поставьте в них ударения, распределите слова по моделям.

Лампа, автобус, молоко, группа, завтра, карта, сумка, страна, рассказ, Москва, урок, буква, город, папа, мама, собака, рыба, подруга, окно, завтрак, завод, комната, погода, слово, там.

- 1) 2) — 3) —
4) — — 5) — — 6) — —

- 2 Напишите слова и предложения, поставьте ударения.

завтра, когда, мало, много, плохо, холодно, спасибо, утром.
Завтра утром холодно. Это плохо. Когда холодно, плохо.

- 3 Поставьте вопросы к выделенным словам.

Э́то Ива́н и Анто́н. Ива́н там, Анто́н тут.
Уро́к у́тром. За́втрак у́тром.
Э́то кот и соба́ка. Там соба́ка.

- 4 Напишите упражнения 5(а), 6(в), 8(а), 9, 10, 11.

в)



клуб	ла́мпа	алло́	хо́лодно	пого́да	молоко́
стол	А́лла	страна́	ко́мната	авто́бус	
стул	сло́во	Москва́		подру́га	
друг	го́род	расска́з		спаси́бо	
брат	ка́рта				
парк	пло́хо				
	ма́ло				
	мно́го				

г) Вот ко́мната. Тут стол. Там стул.

Э́то ка́рта. Вот Москва́.

Э́то ма́ма. Она́ до́ма.

Кто э́то?

Когда́ уро́к?

А́нна до́ма? Ива́н там?

Э́то банк?

Там дом?



— Алло́! И́ра до́ма?

— Да, она́ до́ма. Мину́ту.


— Спаси́бо.

— Алло́! Э́то Анто́н?

— Да, Анто́н. И́ра, когда́ уро́к?

— Уро́к за́втра.

— Спаси́бо.





1 Слушайте, повторяйте, читайте, пишете.

Шш [ш]

ша а - ша аш
 шо о - шо ош
 шу у - шу уш
 ше [шэ] э - ше еш
 ши [шы] ы - ши иш
 што - шта - шту - шка - шко

Жж [ж]

жа а - жа - жба
 жо о - жо - жбо
 жу у - жу - жбу
 же [жэ] э - же
 жи [жы] ы - жи
 жда - жду - ждо - жды

[ш] - [ж]

ша - жа шна - жна шар - жар
 шо - жо шно - жно шор - жор
 шу - жу шну - жну шур - жур
 ше - же кша - гжа шер - жер
 ши - жи кшу - гжу шир - жир
 кши - гжи

[с] - [ш]

нас - наш ска - шка
 вас - ваш ско - шко
 рас - раш ску - шку
 рос - рош што - сто
 рус - руш шта - ста

[з] - [ж]

за - жа зра - жра
 зо - жо зро - жро
 зу - жу зру - жру
 зы - жи зры - жры
 зда - жда зна - жна
 здо - ждо зно - жно
 зду - жду зну - жну

Пишите

ш ш

ша шо

шу ши

хорошо

ж ж

жа жо

жу жи

журнал

[с] - [з] [ш] - [ж]

са - за - ша - жа

ас - аш

со - зо - шо - жо

ос - ош

су - зу - шу - жу

ус - уш

сы - зы - ши - жи

ыс - ыш

ше - же

шарф

шкóла

машíна

хорошó

шкаф

шáпка

карандáш



нож [нош]



ж



[ш]

лóжка [лóшка]

жк



[шк]



2

Слушайте, повторяйте, читайте.



нож

тóже

журнáл

кóмната

машíна

хорошó

шкаф

мóжно

расскáз

хóлодно

погóда

карандáш

шарф

шкóла

завóд

подрýга

молокó

стол

шáпка

странá


сын

зáвтра

звук

зáвтрак

Погода



+25°C

Жáрко! Хорошó!

Когдá жáрко, хорошó.




-25°C

Хóлодно! Плóхо!

Когдá хóлодно, плóхо.

3 Читайте тексты и показывайте предметы на рисунках. Сделайте свои рисунки, покажите их другим и скажите, что вы нарисовали.



Вот комната. Там стол и стул.
Это шкаф. Тут шапка и шарф.



Это город. Тут школа. Там завод.
Вот дом и сад. Тут машина.



ИК-1



Это карта.

ИК-1




Это тоже карта.

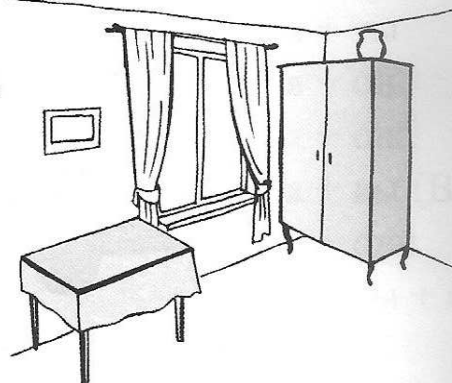
4 Читайте.




Это журнал.



Это тоже журнал.



Это комната.
Стол там. Шкаф тоже там.



Анна дома.
Антон тоже дома.

5 а) Найдите на рисунке одинаковые предметы.

Образец: Это машина. Это тоже машина.



б) Посмотрите на рисунок и скажите, какие объекты находятся в одном и том же месте.

Образец: Стол тут. Лампа тоже тут.




6 Слушайте, повторяйте, читайте.



й [й]	ай	а - и - ай	мой
	ой	о - и - ой	май
	уй	у - и - уй	дай
	эй	э - и - эй	стой
	ый	и - ий	


а - я	[йа]	а - я	я - е
о - ё	[йо]	о - ё	е - ё
у - ю	[йу]	у - ю	ё - ю
э - е	[йэ]	э - е	ю - я

мой - мой	[май - мой]	Юра	[йура]
твой - твой	[твай - твой]	ёж	[йош]
моя - моё	[майá - майó]	яблоко	[йáблака]
твоя - твоё	[твайá - твайó]		

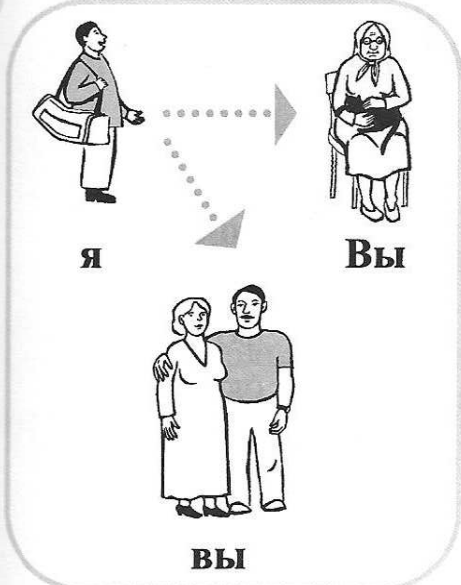


Пишите

й _____
 ай _____ ой _____ эй _____
 мой _____ твой _____



я	мы
ты	вы, Вы
он	онí
она	
(онó)	



он + он
 она + она
 он + она

→ = онí

я + ты
 я + он
 я + она
 я + вы (Вы)
 я + онí
 я + ты + онí

→ = мы



— Мόжно?
 — Пожалуйста.
 — Вы Анна Ивáновна?
 — Да, это я.

пожалуйста [пажáлуcта]



— Это ты, ба́бушка?
 - Да, я.
 - Прáвда?!

— Кто это?
 — Это я.

— Кто это?
 — Это мы.

— Кто там?
 — Это я. Мόжно?
 — Пожалуйста.

— Кто это?
 Это Антóн?
 — Да, это он.





— Кто это?

— Это мой брат.



— Кто это?

— Это моя подру́га.



он



она́



оно́

па́па
 мой брат
 [мой] дом
 го́род

ма́ма
 моя подру́га
 [ма́йа] ко́мнатá
 странá

моё
 [ма́йо]
 фо́то
 окнó
 я́блоко

7 а) Читайте тексты и показывайте на рисунке то, о чём читаете.

Это я. Вот мой дом.
Тут моё окно.
Там моя комната.




Это я. Это мой папа и моя мама.
Это мой брат. Это моя бабушка.
Мы дома.

Это мой брат. Это тоже мой брат.
Это моя подруга.
Это мой друг. Они дома.



б) Сделайте свои рисунки и расскажите о них.

8 а) Заполните корзины.



Яблоко, журнал, нож, карта, брат, школа, город, карандаш, суп, страна, сок, кот, группа, собака, стол, стул, сумка, шапка, подруга, окно, лампа, папа, мама, бабушка, сын, автобус, зонт, друг, завтрак, игра, молоко.

б) Скажите, что это ваши вещи. Используйте слова из задания (а).

Образец: Вот журнал. Это мой журнал.

в) Поиграем!


Образец:

шапка




моя шапка

Используйте все слова, которые вы уже знаете.



Гр



	ОН		ОНА		ОНО
Я	МОЙ		МОЯ		МОЁ
ТЫ	ТВОЙ		ТВОЯ		ТВОЁ
МЫ	НАШ		НАША		НАШЕ
ВЫ	ВАШ ГОРОД		ВАША МАШИНА		ВАШЕ ОКНО
ОН	ЕГО [йивó]		ЕГО		ЕГО
ОНА	ЕЁ [йийó]		ЕЁ		ЕЁ
ОНИ	ИХ ГОРОД		ИХ МАШИНА		ИХ ОКНО

9 Читайте. Составьте аналогичные тексты.

Это я. Это мой шарф. Там моя шапка.

Это ты. Это твой стол. Тут твоя сумка. Там твоё фото.

Это Антон. Вот его комната. Тут его стол. Там его фото.

Это Анна. Вот её комната. Тут её стол. Там её фото.

Это мы. Вот наш дом. Тут наша комната. Там наше окно.


Это вы. Вот ваш город. Тут ваша школа.

Это Иван и Антон. Это их дом. Там их машина. Это их фото.

Гр

ИК-3, а ИК-1.

Это моя³ шапка, а это твоя¹ шапка.



Это моё яблоко,
а это твоё яблоко.

10 Читайте.

Это Анна, а это Ира.

Вот мой сок, а вот твоё молоко.

Тут наш банк, а там наш клуб.

Это наша группа, а это ваша группа.

11

Посмотрите на рисунок. Какие вещи вы возьмёте себе, а какие отдадите другу?

Образец: Это мой шарф, а это твой шарф.



12

Читайте.

наш_клуб	▶	— ш_к —	[шк]
наш_журнал	▶	— ш_ж —	[ж:]
наш_город	▶	— ш_г —	[жг]

[ж]

[ш]



наш_журнал
наш_город
наш_банк
ваш_дом
ваш_друг
ваш_брат

наш_парк
ваш_клуб
наш_класс
ваш_шкаф
наш_сад



13

Уточните у друзей, кому принадлежат вещи (см. рисунок упр. 11): сумка, шапка, шарф, карандаш, журнал, зонт, стол, стул?

Образец: Это твоя³ сумка? Это ваш³ карандаш?

14

Как вы ответите на вопрос Ивана?

Образец: — Это ваш брат? ▶ — Да, мой.
— Это ваш брат? ▶ — Да, брат.



— Это твой ма́ма? — Это ва́ша ма́ма?
— Да, ... — Да, ...
— Это твой дру́г? — Это ва́ш друг?
— Да, ... — Да, ...
— Это на́ш стол? — Это тво́я подру́га?
— Да, ... — Да, ...
— Это его́ дом? — Это её ма́ма?
— Да, ... — Да, ...

15

а) Прочитайте текст и покажите свою страну, город на карте.

Это ка́рта. Вот моя страна́. Это мой го́род Москва.
Там мой дом.

б) Посмотрите на карту и задайте вопросы по образцу.

Образец: Это ва́ша страна́? Это твой го́род?

16

Скажите: а) как Иван ответил на вопрос? б) какой вопрос он задал?

а)	— Это шко́ла?	б)	— ... ?
	— Да, ...		— Да, это наш банк.
	— Кто это? Ваш друг?		— ... ?
	— ...		— Да, это мой брат.
	— Ваш брат до́ма?		— ... ?
	— Да, ...		— Да, моя подру́га тут.
	— Утром хо́лодно?		— ... ?
	— Да, ...		— Да, за́втра хо́лодно.
	— Когда́ за́втрак?		— ... ?
	— ...		— Наш уро́к у́тром.



17 Читайте новые слова.



Здра́вствуй! [здра́ствуй]
До свида́ния! [дасв'идан'ийа]
Как дела́? [кагд'ила]

18 а) Послушайте диалог и скажите, что узнал Иван?



А н т ó н: — Алло́!
И в а н: — Алло́! Это Анто́н?
А н т ó н: — Да, это я. А кто это?
И в а н: — Это Ива́н. Здра́вствуй, Анто́н!
А н т ó н: — Здра́вствуй, Ива́н! Как дела́?
И в а н: — Спаси́бо, хорошо́. Когда́ наш уро́к?
А н т ó н: — За́втра. Наш уро́к за́втра у́тром.
И в а н: — Спаси́бо, до свида́ния.

Здра́вствуй!
До свида́ния!
Как дела́?

б) Позвоните другу и узнайте, как дела.

Домашнее задание

1 Напишите упражнения 3, 5, 7(б), 8 (а, в), 9, 11, 13, 14, 15(а), 16.

2 Напишите предложения по образцу. Используйте слова: *стол, окно, школа, город, страна, яблоко, друг.*

Образец: Это наш го́род, а это ваш го́род.

3 Позвоните другу и узнайте, дома ли он, как его дела.

УРОК 4

четвёртый

Русский алфавит

Аа	Бб	Вв	Гг	Дд	Ее	Ёё	Жж	Зз	Ии	Йй
(а)	(бэ)	(вэ)	(гэ)	(дэ)	(е)	(ё)	(жэ)	(зэ)	(и)	(и краткое)
Кк	Лл	Мм	Нн	Оо	Пп	Рр	Сс	Тт	Уу	Фф
(ка)	(эль)	(эм)	(эн)	(о)	(пэ)	(эр)	(эс)	(тэ)	(у)	(эф)
Хх	Цц	Чч	Шш	Щщ	Ъ	Ы	Ь			
(ха)	(цэ)	(че)	(ша)	(ща)	(твёрдый знак)	(ы)	(мягкий знак)			
Ээ	Юю	Яя								
(э)	(ю)	(я)								

I. Фонетическая зарядка

1 Слушайте, повторяйте, читайте.



- а) ба - ва - вба - вва - вво - вбо за - жа зба - жва
 га - да - вга - вда - вдо - вго зо - жо зва - жва
 за - жа - в за - вжа - вжо - взо зу - жу зда - жда
 ла - ма - вла - вма - вмо - вло
 ра - ла - вра - вла - вло - вро нас - наш
 са - ша - вса [фса] - вша [фша] нос - нош
 ха - ша - вха [фха] - вша [фша] нус - нуш
- б) наш_кот наш_журнал наш_шкаф
 ваш_кот ваш_журнал ваш_шкаф

 наша_школа наша_страна наша_машина
 ваша_школа ваша_страна ваша_машина

в)

МОЙ - МОЯ - МОЁ

мой - мой

моя - мой

моё - мой

мой друг

моя подруга

моё яблоко

мой стол

моя страна

моё фото

мой рассказ

моя группа

моё окно

мой город

моя комната

2



/

/

/

/

/

наш

шапка

журнал

комната

минута

ваш

школа

рассказ

яблоко

погода

нож

правда

страна

бабушка

подруга

шарф

ваша

Москва

холодно

спасибо

шкаф

наша

машина

тоже

можно

жарко

здравствуй

/

/

/

/

хорошо

пожалуйста

остановка

до свидания

карандаш

3

а) Ваш?

Ваш журнал?

Это ваш журнал?

Наш?

Наш автобус?

Это наш автобус?

Наша?

Наша остановка?

Это наша остановка?

Ваша?

Ваша страна?

Это ваша страна?

Ваше?

Ваше фото?

Это ваше фото?

- б) Это мо́й стол, а это тво́й стол.
 Это мо́я ша́пка, а это тво́я шапка.
 Это моё́ яблоко, а это твоё́ яблоко.
 Шкаф ту́т, а стол та́м.
 Кот та́м, а соба́ка ту́т.
- в) Ива́н до́ма, Анто́н то́же дома.
 Журна́л ту́т, каранда́ш то́же тут.
 Это мой дру́г, это то́же мой друг.

II. Поговорим!

1 Вы уже можете участвовать в таких диалогах. Попробуйте!

— Здравствуй! Как дела́? — Мо́жно?
 — Спасибо, хорошо́. — Пожа́луйста.

— Это ваш брат? — Вот твой сок. — Мо́жно?
 — Да. — Спасибо! — Минúту.
 — Правда? — Пожа́луйста.

2 Как вы спросите?

— ... ? — ... ? — ... ?
 — Это мой брат. — За́втрак у́тром. — Да, это мо́я ба́бушка.

— ... ? — ... ? — ... ?
 — Да, это мо́локо́. — Это́ Анна и Анто́н. — Да, брат до́ма.



Твёрдые и мягкие согласные

твёрдые согласные

всегда твёрдые

б в г д з к л м н п р с т ф х ж ш ц

б' в' г' д' з' к' л' м' н' п' р' с' т' ф' х'

й' щ' ч'

мягкие согласные

всегда мягкие

после твёрдых согласных

[н] + а о у э ы

[н'] + я ё ю е и ь

после мягких согласных

1 Прочитайте слоги с твёрдыми и мягкими согласными по образцу.

После твёрдых согласных

После мягких согласных

Образец:

н [н]	а	▶	на
	о	▶	но
	у	▶	ну
	ы	▶	ны
	э	▶	нэ

м [м]	а	
	о	
	у	
	ы	
	э	

Образец:

н [н']	я	▶	ня
	ё	▶	нё
	ю	▶	ню
	и	▶	ни
	е	▶	не
	ь	▶	нь

м [м']	я	
	ё	
	ю	
	и	
	е	
	ь	

дя - тя

дё - тё

дю - тю

ди - ти

де - те

3 Прочитайте слоги с твёрдыми и мягкими согласными.

а
л [л] о
р [р] у
с [с] ы
з [з] э

я
л [л'] ё
р [р'] ю
с [с'] и
з [з'] е
ь

ся - зя
сё - зё
сю - зю
си - зи
се - зе

ля - ря - зря
лё - рё - трё
лю - рю - дрю
ли - ри - зри
ле - ре - дре

ал - аль
ар - арь
ас - ась

тя - ся
те - се
ти - си
тю - сю

дя - зя
де - зе
ди - зи
дю - зю

ся - стя
се - сте
си - сти

зя - здя
зе - зде
зи - зди

4 Слушайте, повторяйте, читайте.



а)
рис ймя словáрь спасíбо магазíн
лист мéсто письмó газéта
здесь лéтом зимóй

экскурсия поликлиника

б) мой_словáрь
моё_письмó
моё_ймя
моё_мéсто
моя_газéта
наша_поликлиника
ваше_письмó

в) — Когда жáрко?
— Лéтом.
— Когда хóлодно?
— Зимóй.
— Лéтом жáрко,
а зимóй хóлдно.

— Скажи, это твой словарь?

— Нет, не мой.

— Скажите, это журнал?

— Нет, это не журнал. Это газета.



Нет, это не...

7 а) Уточните, что это: магазин, клуб, банк, завод, школа, поликлиника?


Образец: — Антон, скажи, это магазин?

— Да, это магазин.

— Анна, скажи, это аптека?

— Нет, это не аптека. Это поликлиника. / Нет, это поликлиника.

— Спасибо.



б) Уточните, чьи это вещи: *книга, словарь, письмо, газета, журнал, карандаш, нож, сумка, стул.*

Образец: — Антoн, скажите, это вaша кнiга?

— Да, моя.

— Анна, скажи, это твой словарь?

— Нет, не мой. Это твой словарь.

в) Уточните, где находятся: *магазин, клуб, банк, поликлиника; стол, стул, шкаф, карта, лампа; друг, брат, подруга, Антон, Ира?*

Образец: — Виктор, лампа там?

— Да, там.

— Анна, Антон здесь?

— Нет, он дома.

г) Уточните: Когда урок (*экскурсия, завтрак*)? Когда холодно (*жарко*)?

Образец: — Виктор, скажи, пожалуйста, урок завтра утром?

— Да, завтра утром.

— Ира, летом холодно?

— Нет, летом не холодно. Летом жарко. / Нет, летом жарко.

8 а) Спросите, кто это, если вы не знаете. Для ответа используйте слова: *преподаватель, инженер, директор, друг, подруга, брат, сестра, тётя, дядя.*

Образец: — Антoн, скажи, пожалуйста, кто это?




— Это наш преподаватель.

б) Уточните, кто это, если вы сомневаетесь: *друг или брат, подруга или сестра, мама или тётя, папа или дядя?*

Образец: — Виктор, скажи, это твоя сестра?

— Нет, это не сестра. Это моя подруга. / Нет, это моя подруга.

Род имён существительных (обобщение)

он		она		оно	
	- <input type="checkbox"/>		- а		- о
	брат <input type="checkbox"/>		сестр <input type="checkbox"/> а		окн <input type="checkbox"/> о
	театр <input type="checkbox"/>		апте́к <input type="checkbox"/> а		письм <input type="checkbox"/> о
	- й		- я		- е
	музе́й <input type="checkbox"/>		тёт <input type="checkbox"/> я		мо́р <input type="checkbox"/> е
			семь <input type="checkbox"/> я		упражне́ни <input type="checkbox"/> е
			пéсн <input type="checkbox"/> я		
			аудито́ри <input type="checkbox"/> я		

- ь

преподава́тель ма́т ь

слова́рь тетра́д ь

Запомните!

- мой па́п а
- мой дя́д я
- мой де́душк а

9 а) Что говорит человек, если показывает вещи, фотографии людей?

Образец: Это мой
 Это наш

Кни́га, слова́рь, инститúт, аудито́рия, тетра́д, письмо́, экску́рсия, эта́ж, а́дрес, семья́, сестра́, брат, дя́дя, тётя, ба́бушка, де́душка, преподава́тель, пéсня, го́род, страна́, ша́пка, шарф, шко́ла, каранда́ш, журна́л, фо́то, газéта, упражне́ние.

б) Уточните, правильно ли ваше предположение.

Используйте слова из задания (а).

Образец: — Это ваша сестра?

— Да, моя.

— Это ваш институт?

— Да, наш.

Гр

Антон,

здравствуй!

скажи ...

покажи ...

дай ...

Анна

Ивановна,

здравствуйте!

скажите ...


покажите ...

дайте ...


10

а) Прослушайте диалоги. Покажите рисунки, которые им соответствуют.

б) Прочитайте диалоги. Составьте аналогичные.



— Анна, это твой журнал?
— Да, мой.
— Дай, пожалуйста.



— Ира, скажи, это твоё фото?
— Да, моё.
— Покажи, пожалуйста.



— Здравствуйте!
Я ваш преподаватель Анна Ивановна.
— Здравствуйте!



— Здравствуй, Виктор!
— Здравствуй, Антон!
Как дела?
— Хорошо.

Уточните, чья это вещь: *словарь, книга, тетрадь, карандаш, журнал, газета, фото, сумка, шапка, шарф.*

Попросите дать или показать интересующую вас вещь.

Образец: — Антoн, скажи, это твой словарь?

— Да, мой.

— Дай, пожалуйста.

— Пожалуйста.

— Анна Ивановна, скажите, пожалуйста, это
ваша книга?

— Да, моя.

— Покажите, пожалуйста.

— Пожалуйста.

Слушайте, повторяйте, читайте.



Чч [ч']

ча	ча - ач
чо	чо - оч
чу	чу - уч
че	че - еч
чи	чи - ич
чь	чи - ич

Щщ [щ']

ща	ща - ащ
щё	щё - ощ
щу	щу - ущ
ще	ще - ещ
щи	щи - ищ
щъ	щи - ищ

[ч'] - [ш]

ча - ша
чо - шо
чу - шу
че - ше
чи - ши

[щ'] - [ш]

а - ща	ща - ша
о - що	щё - шо
у - щу	щу - шу
е - ще	ще - ше
и - щи	щи - ши

[с] - [ш] - [щ'] - [ч']

са - ша - ча	са - ша - ща
со - шо - чо	со - шо - що
су - шу - чу	су - шу - щу

Пишите

ч ч

щ щ

ча чо чу че

ща шо шу

что конечно

вещь

13 Слушайте, повторяйте, читайте.



- а)
- | | | | | |
|-------|-----------|----------|------------|--------------|
| чай | чашка | сейчас | учебник | телефон |
| врач | ручка | [с'ичас] | конечно | |
| дочь | почта | часы | [кан'эшна] | |
| вещь | площадь | [чисы] | | |
| что | [плóщит'] | | | общезитие |
| [што] | | | | [апшижытийэ] |

- б)
- | | | |
|-------------|--------------|----------------|
| мой чай | моя дочь | наше общезитие |
| мой учебник | моя вещь | |
| мой телефон | моя ручка | |
| наш врач | наша площадь | |
| | ваша семья | |

в)

— Можно?

— Нельзя. Сейчас урок.





- Скажите, пожалуйста, что́ это?
- Это университет (МГУ).



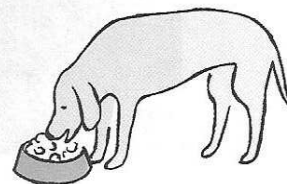
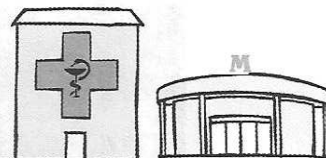
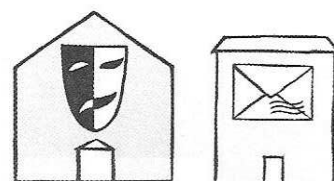
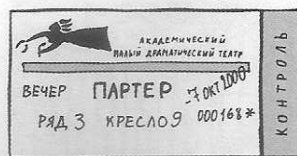
- Что́ это, торт?
- Нет, это мороженое.

14 Читайте. Сравните вопросы Кто это? Что это?

- Виктор, кто это?
- Это наш директор Иван Иванович.
- Скажите, кто это? Это студент?
- Нет. Это преподаватель.
- Анна, что это?
- Это наш университет.
- Скажите, что это? Это чай?
- Нет. Это сок.

15 Спросите: Кто это? Что это?

- Образец: — Скажите, пожалуйста, кто это?
- Это инженер.
 - Скажите, пожалуйста, что это?
 - Это банк.




16

Посмотрите на фото. Спросите, что это. Найдите подписи к этим фотографиям.




1



2



3



4



5



6




7

- Это Красная площадь. (1)
 Это площадь Тяньаньмэнь. (5)
 Это Большой театр. (2)
 Это Кремль. (3)
 Это стадион «Лужники». (4)
 Это Санкт-Петербургский
 государственный университет. (7)
 Это Русский музей. (6)



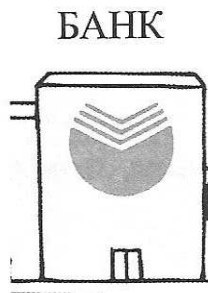
— Анна, скажи,
пожалуйста,
где Антон?

— Он дома.



Где?

дóма
здесь
тут
там
сле́ва
спра́ва

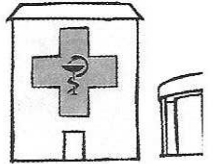


сле́ва



спра́ва

АПТЕ́КА



Вот дом. Анна и Антон дома.

Здесь дом. Слева банк. Справа аптека. Там парк.



Вот стол.

Слева чашка. Там чай.

Справа ваза. Там розы.

17

Прослушайте диалоги. Скажите, что вы узнали.

Где брат?

— Виктор, скажи, где твой брат?

— Он здесь.

Где Анна?

— Антон, где Анна?

— Она дома.

Где аптека?

- Скажите, пожалуйста, где здесь аптека?
— Вот она, слева.

Где метро?

- Скажите, пожалуйста, где метро?
— Здесь, слева.

Где столовая?

- Покажите, пожалуйста, где здесь столовая?
— Там, справа.

б) Составьте аналогичные диалоги.

18

а) Спросите, где находится интересующий вас человек: *друг, брат, преподаватель, сестра, подруга?*

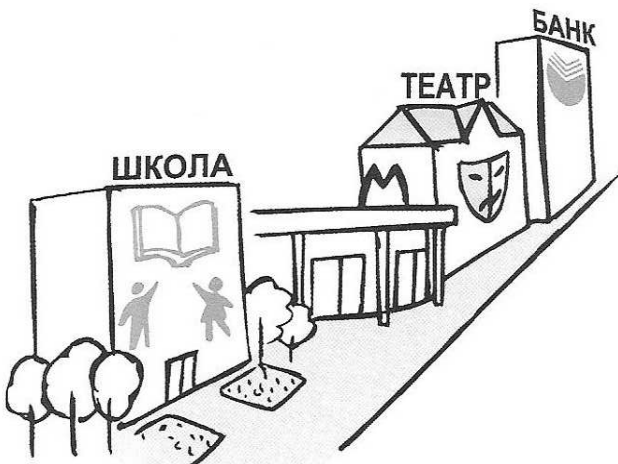
- Образец: — Анна, скажи, где твоя сестра?
— Она сейчас дома.

б) Спросите, где находится: *аптека, поликлиника, метро, банк, школа, магазин, музей, театр.*

- Образец: — Скажите, пожалуйста, где школа?
— Вот она, слева.


в) Уточните, где находится: *аптека, поликлиника, музей...*

- Образец: — Скажите, пожалуйста, музей справа?
— Да, справа.




а) Посмотрите альбом Виктора.
Прослушайте диалоги.

- Виктор, что это?
- Это наш альбом.
- Покажи!
- Пожалуйста!



- Посмотри, это наша семья. Это я.
Это моя мама. Это мой папа.
- А кто справа?
- Справа мой брат.
- А это ваша собака?
- Да, здесь наша собака.
- А где твоя бабушка и твой дедушка?

- Вот моя бабушка и мой дедушка.
Это наш дом. Это наш сад.
- А это что?
- А это гараж. Там наша машина.



- Виктор, а это твоя подруга?
- Нет, это не подруга, это моя сестра.
- А где вы?
- Мы дома.

б) Как вы уточните, кто (что) на фотографии? Где они? (Кто слева? Кто справа?)

в) Принесите свои фотографии. Ответьте другу на вопросы о своей семье.

Домашнее задание

1 Напишите упражнения 2(б, в), 4(б, в), 5(б), 6, 7(б, в), 9, 10, 13(б), 17, 19(б), 22.

2 Нарисуйте и опишите свою комнату, используйте слова: *слева, справа, здесь, там, тут.*

3 Напишите слова, поставьте ударения:

студент, студентка, институт, имя, скажи, летом, словарь, место, экскурсия, сегодня, тетрадь, сестра, театр, тепло, упражнение, здравствуйте, покажи, сейчас, площадь, учебник, часы, конечно, здравствуй, пожалуйста, покажите.

4 Задайте вопросы.

— ... ?

— Это наша школа.

— ... ?

— Это театр.

— ... ?

— Почта здесь.

— ... ?

— Метро там.

— ... ?

— Урок завтра,
утром.

— ... ?

— Это наш преподаватель.

— ... ?

— Это мой брат.

— ... ?

— Анна дома.

— ... ?

— Магазины слева.

— ... ?

— Экскурсия днём.

5 Дайте ответную реплику.

— Здравствуйте!

— ...

— Как дела?

— ...

— До свидания.

— ...

— Можно?

— ...

— Извините!

— ...

— Спасибо!

— ...

Русский алфавит

Аа (а)	Бб (бэ)	Вв (вэ)	Гг (гэ)	Дд (дэ)	Ее (е)	Ёё (ё)	Жж (жэ)	Зз (зэ)	Ии (и)	Йй (и краткое)
Кк (ка)	Лл (эль)	Мм (эм)	Нн (эн)	Оо (о)	Пп (пэ)	Рр (эр)	Сс (эс)	Тт (тэ)	Уу (у)	Фф (эф)
Хх (ха)	Цц (цэ)	Чч (че)	Шш (ша)	Щщ (ща)	Ъ (твёрдый знак)	Ы (ы)	Ь (мягкий знак)			
Ээ (э)	Юю (ю)	Яя (я)								

I. Фонетическая зарядка



1 Слушайте, повторяйте, читайте.

на - ня	áni - ань	ла - ля	ал - аль
но - нё	óни - онь	ло - лё	ол - оль
ну - ню	úни - унь	лу - лю	ул - уль
ны - ни	íни - инь	лы - ли	ил - иль
не	éни - ень	ле	ел - ель

ра - ря	áри - арь	са - ся	ас - ась	ся - зя
ро - рё	óри - орь	со - сё	ос - ось	сё - зё
ру - рю	úри - урь	су - сю	ус - усь	сю - зю
ры - ри	íри - ирь	сы - си	ис - ись	си - зи
		сэ - се	ес - есь	се - зе

са - ша - ча - ща	и - ща
со - шо - чо - що	и - що
су - шу - чу - щу	и - шу
	и - ще

II. Поговорим!

1 Вы уже можете участвовать в подобных диалогах. Попробуйте!

— Это чай? Дайте,
пожалуйста.

— Когда урок?
— Завтра.

— Твоя ручка? Покажи,
пожалуйста.

— Как дела?
— Спасибо, хорошо

— Где университет?

— Скажите, пожалуйста,
что это?

— Вот здесь. Слева.

— Это Большой театр.

— А это общежитие?

— Спасибо.

— Да, вот оно, справа.

— Сейчас урок?

— Позвони вечером.

— Конечно.

— Хорошо.

— Скажи, кто это? Это твоя
подруга?

— Нет, это моя сестра.

2 Что вы ответите?

— Как дела?

— Здравствуйте!

— ...

— ...

— Ваш друг дома?

— Извините!

— ...

— ...

— Позвоните вечером.

— До свидания!

— ...

— ...

3 Как вы спросите?

— ... ?

— ... ?

— Экскурсия завтра.

— Нельзя.

— ... ?

— ... ?

— Банк там, слева.

— Да, Ира дома.



Твёрдые и мягкие согласные



твёрдые согласные										всегда твёрдые							
б	в	г	д	з	к	л	м	н	п	р	с	т	ф	х	ж	ш	ц
б'	в'	г'	д'	з'	к'	л'	м'	н'	п'	р'	с'	т'	ф'	х'	й'	щ'	ч'
мягкие согласные										всегда мягкие							

после твёрдых согласных

[н] + а о у э ы

[н'] + я ё ю е и ь

после мягких согласных

1 а) Прочитайте слоги с твёрдыми и мягкими согласными.

а	я	пя - бя	фя - вя
б [б] о	б [б'] ё	пё - бё	фё - вё
п [п] у	п [п'] ю	пе - бе	фе - ве
в [в] ы	в [в'] и	пи - би	фи - ви
ф [ф] э	ф [ф'] е		
	ь		

б) [ла] [л'а] [л'ья]
 ла - ля - лья - Илья
 ма - мя - мья - семья
 та - тя - тья - статья
 за - зя - зья - друзья
 ра - ря - рья - Дарья

2 Слушайте, повторяйте, читайте.



а)
 в́иза о́бед в́ечером перерыв́
 ко́фе биле́т
 фэ́рмер весной́
 конвэ́рт
 проспéкт

б) мой_о́бед ваш_ко́фе моя_в́иза
 мой_биле́т ваш_конвэ́рт

3 Прослушайте диалоги. Затем прочитайте их и составьте аналогичные.

— Завтрак утром? — Скажите, сейчас перерыв?
 — Да, утром. — Нет, сейчас урок.
 — А обед вечером?
 — Нет, обед днём. — Где ваша виза?
 — Извините, где ваш билет? — Вот моя виза.
 — Вот он, пожалуйста.

4 Прочитайте слоги с твёрдыми и мягкими согласными.

г [г] а	г [г'] и	ги - ки - хи
к [к] о	к [к'] е	ге - ке - хе
х [х] у	х [х']	

5 Слушайте, повторяйте, читайте.



а)
 де́ньги кино́ биоло́г кинотеа́тр
 хи́мик киос́к
 Кита́й
 Пеки́н

б) наш_кино́теа́тр в) Э́то моя́ страна́ — Кита́й.
 наш_киос́к Вот мой го́род Пеки́н.
 на́ше_кино́

6 а) Читайте и показывайте на карте те страны и города, о которых читаете.



— Это моя страна — Россия.
А где ваша страна?
— Вот моя страна — Китай.
А здесь Пекин. Это мой родной город. А где ваш родной город?
— Вот он. Москва — мой родной город.

б) Покажите на карте вашу страну и ваш родной город.

7 а) Слушайте, повторяйте, читайте.



	ца	ца - ац	ца - са
	цо	цо - оц	цо - со
Цц [ц]	цу	цу - уц	цу - су
	ци [цы]	це - ец	ци - сы
	це [цэ]	ци - иц	

Пишите

Ц ц

ца цо цу

отец цирк

тса = [ца] тсо = [цо] тсу = [цу] тсы = [цы]



б)
цирк цифра отец улица столица гостиница
центр цена таблица

в) наш_цирк наша_улица мой_отец
наш_центр наша_гостиница
 наша_столица
 наша_таблица

г) 1 — это цифра один.
2 — это цифра два.
3 — это цифра три.

8 а) Читайте и смотрите на фото.


Москва́ — столица.

Пеки́н — то́же столица.

«Москва́» — гостиница.

«Пеки́н» — то́же гостиница.

б) Уточните, что вы видите на фото.



Гостиница «Москва́»



Гостиница «Пеки́н»



Гостиница «Росси́я»



Москва́ — столица Росси́и.



Пеки́н — столица Кита́я.



Множественное число существительных

«Россия» — это гостиница.

«Россия», «Москва», «Пекин» — это гостиницы.



ОН



ОНА



ОНО



ОНИ

ОН	ОНА	ОНО	ОНИ
стол рассказ			столы рассказы
	лампа газета		лампы газеты
музей			музеи тёти песни
	тётя песня		
	-Ь		
словарь преподаватель			словари преподаватели
	тетрадь ночь		тетради ночи
-Ж, -Ш, -Ч, -Щ			-ЖИ, -ШИ, -ЧИ, -ЩИ
этаж карандаш врач товарищ			этажи карандаши врачи товарищи
-Г, -К, -Х			-ГИ, -КИ, -ХИ
учебник	-Га, -ка, -ха		учебники книги ручки
	книга ручка		
		окно письмо	окна письма
		море упражнение	морья упражнения

-Ы

-И

-А

-Я

Запомните!

брат - братья сестра - сёстры дом - дома человек - люди
друг - друзья город - города ребёнок - дети
стул - стулья глаз - глаза

9 Составьте описание по образцу.


Образец: Это город. Здесь улицы,

Город: проспект, театр, улица, магазин, клуб, машина, институт, завод, банк, фабрика, аптека, парк, автобус, выставка, дом, человек, площадь, музей, кинотеатр, трамвай.

Комната: стол, стул, шкаф, окно, лампа, телевизор, диван, кресло, телефон, ваза, картина.

Урок: студент, студентка, тетрадь, книга, учебник, ручка, карандаш, словарь, карта, газета, журнал, таблица, упражнение.

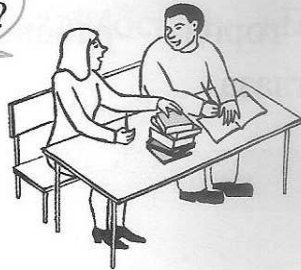
Семья: бабушка, дедушка, тётя, дядя, брат, сестра, ребёнок, мама, папа.






— Виктор,
чьи это книги?

— Наши.
/ Это наши книги.



— Чья это собака?

— Моя.



Чей учебник?



Чья книга?



Чье письмо?



Чьи учебники?
книги?
письма?

мой
твой
наш
ваш учебник
его [йивó]
её [йийó]
их

моя
твоя
наша
ваша книга
его
её
их

моё
твоё
наше
ваше письмо
его
её
их

мой
твой
наши учебники
ваши книги
его письма
её
их

10 Читайте.

- | | | | |
|--------|---------------|-------------------|--------|
| — Чей? | — Чей журнал? | — Чей это журнал? | — Мой. |
| — Чья? | — Чья ручка? | — Чья это ручка? | — Моя. |
| — Чьё? | — Чьё письмо? | — Чьё это письмо? | — Моё. |
| — Чьи? | — Чьи вещи? | — Чьи это вещи? | — Мои. |

11 а) Читайте.

- | | |
|---------------------------|-----------------------------|
| — Чей это словарь? | — Чья это комната? |
| — Мой. / Это мой словарь. | — Наша. / Это наша комната. |

- Чьё это общежитие? Ваше?
— Наше. / Это наше общежитие.

- Чьи это ручки, карандаши и тетради? Твой?
— Мой. / Это мой ручки, карандаши и тетради.

б) Узнайте, кому принадлежат: журнал, газета, книга, письмо, словарь, фото, книги, карандаши, учебники, тетради.

Образец: — Антон, чей это журнал?
— Мой.

в) Уточните, кому принадлежат: комната, лампа, сумка; телевизор, магнитофон, стол, шкаф, стул; учебники, билеты, книги, открытки, вещи.

Образец: — Иван, чей это стол? Ваш?
— Да, мой. (— Нет, не мой.)

12 Прочитайте тексты. Задайте вопросы, чтобы уточнить, чьи это вещи.



Это Иван.
Это его словарь, его книга,
его письмо, его тетради.



Это Анна.
Это её словарь, её книга,
её письмо, её тетради.




Это Антон и Виктор.
Это их комната.
Вот их стол. Здесь их словарь,
их книги, их письма, их тетради.

13 Продолжите описание картинки.



Это муж и жена.
Это их дети. Это их ...
Это их сын. Это его ...
Это их дочь. Это её ...



- Скажите, пожалуйста,
что это?
— Это Москва.
— А это?
— А это Санкт-Петербург.
[п'ит'ирбурк]

ИК-4

- А это?
— А Антон?
— А театр?

14 Читайте. Составьте аналогичные диалоги.

- а) — Виктор, кто это?
— Это Юра.
— А это?
— Это Антон.
- б) — Антон, где Анна?
— Анна здесь.
— А Виктор?
— Он дома.

а) Уточните, что находится перед вами: *театр, институт, музей, банк, школа, метро, магазин, поликлиника, аптека, почта.*

Образец: — Извините, это театр?

— Да, театр.

— А это?

— Это почта.

— Спасибо.

б) Задайте вопрос, если перед вами несколько предметов: *журналы, газеты, книги, словари, ручки, карандаши, учебники.*

Образец: — Скажите, что это?

— Это журналы.

— А это?

— А это газеты.

— Скажите, где книги?

— Здесь.

— А газеты?


— Газеты там.



Вас	Меня	Иван.
тебя	Тебя	Антон.
Как его зовут?	Его зовут	Виктор Иванович.
ее	Её	Ира.
их	Их	Юра и Виктор.

— Как Вас зовут?

— Меня зовут Марина.



(я) Меня [м'ин'а]

(Вы) Вас [вас]

(ты) Тебя [т'иб'а]

(он) Его [йивó]

(она) Её [йийó]

(они) Их


зовут ...

Прослушайте диалоги и скажите, как зовут героев. Прочитайте диалоги. Составьте аналогичные.

- | | | |
|------------------------|--------------------|----------------------------|
| — Ива́н, кто это? | — А́нна, кто это? | — Ива́н, это твой друзья́? |
| — Это мой друг. | — Это моя сестра́. | — Да, это мой друзья́. |
| — Как его́ зову́т? | — Как её́ зову́т? | — Как их зову́т? |
| — Его́ зову́т Ви́ктор. | — Её́ зову́т И́ра. | — Ви́ктор, Анто́н и Ю́ра. |

- | | |
|---|--|
| — Здравствуйте! | — Тебя́ зову́т И́горь? |
| — Здравствуйте! Дава́йте познакомимся! Меня́ зову́т А́нна Ива́новна. А Вас? | — Нет. |
| — Ива́н Петро́вич. | — А как тебя́ зову́т? |
| — О́чень приятно. | — Меня́ зову́т Са́ша, а И́горь — мой друг. |

а) Прочитайте, как новый преподаватель знакомится с группой.



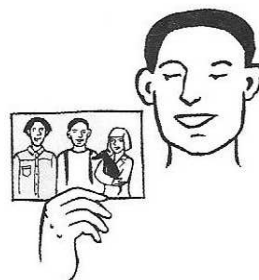
- Здравствуйте, дава́йте познакомимся. Я ваш преподава́тель. Меня́ зову́т Анто́н Ива́нович. А сейчас скажи́те, пожа́луйста, как вас зову́т.

б) Представьте своих друзей новому человеку.

- Дава́йте познакомимся! Меня́ зову́т Иван. Вот мой друг. Его́ зову́т Джон.
А это моя подру́га Кла́ра.
— О́чень приятно. Меня́ зову́т Том.


в) Покажите фотографию друзьям и скажите, кто на ней.

- Посмотрите, это я. Слева мой друг, его́ зову́т Ю́ра. Справа — моя подру́га, её́ зову́т А́нна.



— Извините, кто это?
 — Это мой брат.
 — А кто он?
 — Он студент.

— Скажите, кто это?
 — Это моя сестра.
 — А кто она? Студентка?
 — Нет. Она не студентка,
 она врач.




Я
 Ты
 Он

студент
 спортсмен
 журналист
 школьник



Я
 Ты
 Она

студентка
 спортсменка
 журналистка
 школьница
 домохозяйка



инженер
 врач
 экономист
 юрист
 преподаватель
 бизнесмен

18 а) Прослушайте диалоги. Скажите, что вы узнали об этих героях (Кто папа? Кто мама? ...).

— Кто это?
 — Это мой папа.
 — А кто он?
 — Он инженер.

— Кто это?
 — Это моя мама.
 — А кто она?
 — Она домохозяйка.

— Кто это?
 — Это мой друг.
 — А кто он?
 — Он студент.

— Это твой друг?
 — Да.
 — А кто он? Журналист?
 — Нет. Он ещё студент.

— Это твой подруга?
 — Да.
 — А кто она? Студентка?
 — Нет. Она уже преподаватель.

б) Как вы узнаете, кто по профессии: *отец, мать, брат, сестра, друг, подруга ваших знакомых?*

Образец: — Ива́н, скажи́, кто твой оте́ц?

— Он юри́ст.

— А ма́ма?

— Она́ домохозяйка́.



19 Уточните, кто эти люди?

Образец: — Скажите, Ира студэнтка?

— Да, студэнтка.

— А Анто́н?

— Он то́же студэнт.



- а) Прослушайте текст и найдите на рисунке членов этой семьи.
 б) Прочитайте текст и скажите, как зовут членов этой семьи.



Семья
 муж - жена
 папа - мама
 сын - дочь
 брат - сестра
 дедушка - бабушка

Это моя семья.

Давайте познакомимся. Меня зовут Антон. Я студент. А это наша семья. Вот мои родители. Это мой папа. Его зовут Игорь Антонович. Он программист. Справа моя мама. Её зовут Ольга Николаевна. Она врач. Наш дедушка тоже врач. Здесь, слева, мой брат. Его зовут Виктор. Он тоже студент. А вот наша бабушка, Мария Викторовна. Наша собака тоже здесь. Её зовут Ника. Ника — наш друг.

- в) Посмотрите на рисунок. Какие вопросы вы сможете задать?

Образец: — Кто это?
 — Это папа.
 — Как его зовут?
 — Его зовут Игорь Антонович.
 — Кто он?
 — Он программист.

- г) Покажите фотографию или нарисуйте свою семью и расскажите о ней.




— Да, я знаю. Это Большой театр.

— Иван, ты знаешь, что это?

— Извините, Вы не знаете, где здесь метро?

— Метро там, прямо.



знать I

я	знаю	мы	знаем
ты	знаешь	вы	знаете
он/она	знает	они	знают

Я (не) знаю,

что это.
кто это.
кто он.
как его зовут.
когда урок.
где метро.
чья это вещи.

Кто знает, что это?

Я знаю. Никто не знает.
Мы не знаем.

Я знаю,

что он студент.
что это Москва.

21 Читайте. Скажите, Ван Лин знает, где Кремль? Он знает, кто это?

— Ван Лин, ты знаешь, что это?

— Да, я знаю. Это Кремль.

Ты знаешь, где Кремль?

— Конечно, я знаю, где он.

— Ван Лин, ты знаешь, кто это?

— Нет, я не знаю, кто это.

— А кто знает?

— Никто не знает.

22

а) Посмотрите на фото. Кто знает, что это?


б) Узнайте у друга, знает ли он, кто это? что это? где это?



Русский музей



Арбат



Третьяковская галерея

23

Посмотрите на фотографии. Спросите преподавателя (друга), знает ли он, кто эти люди? Как их зовут? Кто они? Где они сейчас?




Олег Меньшиков



Алсу



Анна Курникова



Николай Басков

24

Читайте новые слова, посмотрите их значение в словаре.



позовите
привёт!

[пазав'йт'и]
[пр'ив'эт]

пока!

нормально

[пака]

[нармал'на]

а) Прослушайте разговор по телефону и скажите: Иван знает, когда урок? Когда экскурсия?



Е л е н а И в а н о в н а: — Алло!
 И в а н: — Здравствуйте, Елена Ивановна!
 Это Иван. Ира дома?
 Е л е н а И в а н о в н а: — Здравствуй, Иван! Да, она́ дома.
 И в а н: — Позовите её, пожалуйста.
 Е л е н а И в а н о в н а: — Сейчас, мину́ту.



И р а: — Алло, Иван, это ты?
 И в а н: — Да, я, привёт. Как дела?
 И р а: — Нормально. А твой?
 И в а н: — Да тоже нормально. Ты знаешь, когда наш урок?
 И р а: — Завтра утром.
 И в а н: — А экскурсия?
 И р а: — Экскурсия тоже завтра, только вечером.
 И в а н: — Спасибо, пока.
 И р а: — До свидания.

Позовите его (её), пожалуйста!

Привёт!

Пока!

б) Ответьте на вопросы.

Ира знает, когда урок? А Иван?

Ира знает, когда экскурсия? А Иван?

в) Вы не знаете, когда урок и экскурсия.

Позвоните другу и узнайте.

УРОК 6

шестой повторительный

I. Фонетика



1 Читайте самостоятельно. Следите за правильным произношением.

[р] [л]

ра - бра - брат
ра - вра - врач
ра - тра - стра - страна́ - сестра́
ра - дра - здра - здравствуй
ра - пра - правда - справа
ру - дру - друг - подру́га

ла - ра - Клáра
вла - вра
дла - дра
тла - тра
мла - мра
нла - нра
кла - кра
бла - бра
пла - пра

[ж] [ш] [ч'] [щ']

ча - час - сейча́с
оч - поч - по́чта
оч - ночь - дочь
уч - руч - ру́чка
еч - веч - ве́чером

чей_уче́бник
чья_ча́шка
чьи_часы́
чьи_вещи́

ча - ша - ча́ша
ча - ща - ча́ща
чѐ - щѐ - ещѐ
чу - щу - ищú

ать - ач
оть - оч
уть - уч
ить - ич
еть - еч

аш - ащ
ош - ощ
уш - ущ
иш - ищ
еш - ещ

ша - ща
шо - щѐ
шу - щу
ши - щи
ше - ще

жа - жар - жа́рко
жу - жур - жу́рнал

Сейча́с жа́рко. Когда жа́рко, хоро́шо!
Жу́рнал, пожа́луйста!

па - пожа́ - пожа́луйста
жи - скажи́ - скажи́те

Покажи́те журна́л, пожа́луйста!
Скажи́те, пожа́луйста, где
общежи́тие?

[з]

де - zde - здесь
за - зда - зда́ние
за - зна - знаёт

Вы знаёте, кто это?
Познако́мьтесь, это Зи́на.

зна - позна - познако́мь — познако́мьтесь.

[ц]

ца - ица - у́лица - гости́ница
ци - цирк - ци́фра

Гости́ница здесь.
Это ци́фры «2» и «5».

2 Вы уже знаете правила чтения звонких согласных в конце и в середине слова. Проверьте, правильно ли вы произносите их в словах.



[б]

Д
[г] [д]

го́род - городá

[в]

заво́д - заво́ды

обе́д - обе́ды

[г]

сад - сады́

б
[п] [б]

[д]

клуб - клубы́

зуб - зу́бы

[ж]

вт - [фт]

[з]

авто́бус

вы́ставка

за́втра

за́втрак

Г
[к] [г]

друг - подро́уга

[к] - [г]

ка́сса - газе́та

кто - где

как

когда́

ж
[ш] [ж]

нож - ножи́

эта́ж - этажи́

гара́ж - гаражи́

[с] - [з]

расска́з - рассказы́

глаз - глаза́

вас^[зз]зову́т

Как вас^ззову́т?

[т'] - [д']

пло́щадь - пло́щади

тетра́дь - тетра́ди

[т] - [д]

том - дом

там - дам

[п]



[ф]

[к]

[т]

[ш]

[с]

3 Прочитайте слитно эти словосочетания.



[ж]

наш_журна́л
наш_го́род
ваш_биле́т
ваш_друг
наш_заво́д

[ш]

ваш_шарф
наш_клуб
наш_преподава́тель
наш_трамва́й
наш_сто́л



4 Вы уже знаете, что в русском языке есть твёрдые и мягкие согласные. Проверьте, правильно ли вы произносите их в словах.

а) Показатели мягкости: я, ё, ю, е, и

был - бил	мол - мёл		
пыл - пил	ныл - Нил	[г, к, х]	[г', к', х']
вол - вёл	сок - сёк	кни́га	гита́ра
рад - ряд	сыр - сир	су́мка	кино́
зал - взял	ток - тёк	пло́хо	хи́мия
лук - люк	тот - тётя		
	да - дядя		

б) Показатель мягкости: ь

брат - знать - пло́щадь - тетра́дь	письмо́
инжене́р - слова́рь	нельза́
журна́л - преподава́тель	

в) Прочитайте слитно. Обратите внимание на роль мягкого знака.

[ла]		[л'а]		[л'я]	
ла	-	ля	-	лья	-
та	-	тя	-	тяя	-
за	-	зя	-	зяя	-
ва	-	вя	-	вяя	-
ма	-	мя	-	мяя	-

5

а) Вы уже знаете, как произносятся гласные [а, о, е, э] в ударных и безударных позициях. Проверьте, правильно ли вы произносите их в словах.

а	[á]	пожа́луйста	здрáвствуйте, каранда́ш аудито́рия, магази́н
	[а]	странá	
о	[ó]	о́кна	откры́тка, оте́ц, окно́, вода́ библиоте́ка, проспеќт, хорошо́, гостини́ца, общежи́тие
	[а]	столи́ца	
е	[э́]	уче́бник	теа́тр, ребёнок, де́ньги, метрó, сегóдня, сейча́с, преподава́тель, телеви́зор
	[и]	сестра́	
			!НО жена́ [жына́] инжене́р [инжыне́р]
э	[э́]	э́то	экску́рсия экономист
	[и]	э́таж	

6

Определите место ударения в словах. Сравните ваши результаты.



а)

/ _ _ _ _ / / _ _ _ _ _ / _ _ _ /
 3 слова 8 слов 2 слова 6 слов 5 слов

хорошо, этаж, это, сестра, учебник, столица, завтрак,
карандаш, отец, магазин, бабушка, театр, открытка, деньги,
метро, ребёнок, проспект, сейчас, жена, инженер, сегодня,
здравствуйте, телефон, компьютер

б) Определите типы ИК и прочитайте диалоги.

- Ира, кто это?
— Это моя подру́га.
— Как её зову́т?
— Её зову́т А́нна.
— А это? Это твой о́тец?
— Нет, это мой де́душка.

друг
брат
сестра́

- Скажи́те, пожа́луйста, где аудито́рия?
— Аудито́рия? Здесь.
— А библиоте́ка?
— Библиоте́ка там, сле́ва.
— Спаси́бо.

гости́ница
банк

- А́нна Ива́новна, что это?
— Это Кра́сная пло́щадь.
— А там? Что там?
— Там Кре́мль.

Большо́й теа́тр
цирк

- Скажи́, пожа́луйста, когда́ экску́рсия?
— За́втра у́тром.
— Когда́? У́тром?
— Да, да, у́тром.
— Спаси́бо.

урок
ле́кция
конце́рт

в) Составьте аналогичные диалоги, используйте слова справа.

9 а) Напишите эти слова.

а или о: г...стíница, пр...спéкт, ...ткрýтка,
...бщежítие, п...жалуйста, х...рошó,
мóжн..., справ..., м...г...зín, стр...на́

е или и: м...трó, т...áтр, т...традь, инж...нёр,
пр...подавáтель, с...стра́, с...йчáс, с...мья́,
п...сьмó, пол...клíника

д или т: гóро..., завó..., са..., обé..., плóща...ь,
тетра́...ь, бра..., конвёр...

ж или ш: этá..., но..., каранда́...

в или ф: за́...тра, вýста...ка, а...тóбус

б) Напишите диктант.


Познакóм...тесь. Это мой б...ат. Егó зов...т Антóн. Он студé...т. А это егó дру... Ивáн. Он жу...налист. Я, Ивáн и Антóн — друз...я́.

II. Лексика

1 а) Продолжите тематический ряд.

семья: отец, мать, ...	(12 слов)
университét: студéнт, ...	(6 слов)
урóк: учебник, ...	(11 слов)
профéссия: преподавáтель, ...	(9 слов)
гóрод: у́лица, ...	(23 слова)

б) Составьте рассказы по картинкам. Используйте слова из задания (а).



2 а) Соедините части А и Б.

б) Используйте эти слова в предложениях.

Образец:

Я знаю, что это библиотека. Там книги.

А

библиотека
театр
банк
поликлиника
гараж
альбом
конверт
университет

Б

билет
врач
книга
машина
адрес
студент
фото
деньги

3 а) Прочитайте слова. Найдите слова с общим корнем и напишите их.

Образец: спорт - спортсмен

школа, слово, родители, школьник, журналист, словарь,
журнал, стол, дом, спорт, родина, спортсмен, домохозяйка,
столовая.

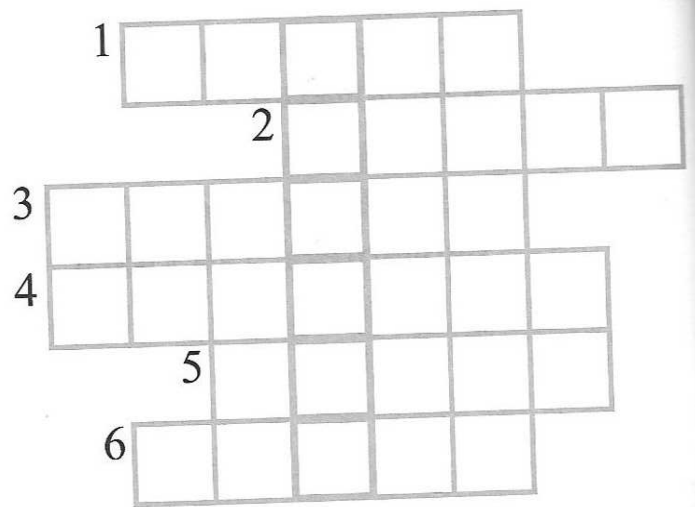
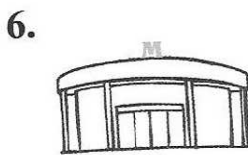


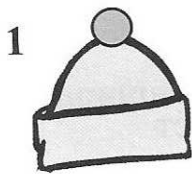
б) Поставьте вопросы *кто?* или *что?* к каждому слову.

4 Кто быстрее?

а) Допишите пропущенные буквы. Кто быстрее прочитает слово по вертикали?

- клу
- кн га
- уче ник
- с оварь
- п сьмо
- гор д
- ме ро
- т атр
- о но
- м шина

б) Решите кроссворд. Вам помогут рисунки. Кто быстрее прочитает слово по вертикали?



в) Вставьте пропущенные буквы. У вас получилось 7 слов. Напишите их.

сы ыб дре тран втобу емь блоко

III. Грамматика

1 Самостоятельно заполните таблицу. Сравните ваши результаты.

		
он	она	оно
...
14 слов	13 слов	8 слов

банк, почта, словарь, чашка, общежитие, тётя, музей, дочь, дом, машина, площадь, гараж, аудитория, море, магазин, чай, метро, учебник, семья, трамвай, человек, билет, кино, врач, песня, девушка, небо, фильм, картина, матрёшка, пальто, салат, столовая, место, упражнение

2 а) Восстановите диалоги.

— Антон, это ... словарь?

— Да, мой.

— Анна Ивановна, это ... книга?

— Нет, не моя.

— Иван, это ... ручки?

— Нет, не мой.

— Виктор Иванович, это ... часы?

— Конечно, мой.

— Ира, это ... аудитория?

— Да, наша.

б) Вставьте пропущенные слова *чей, чья, чьё, чьи*.

— Виктор, ... это билет?

— Мой.

— Анна, ... это тетради? Твой?

— Нет, это твой тетради.


— Елена Ивановна, ... это письмо?

— Я не знаю,

— Ира, ты знаешь, ... это сумка?


— Моя.

3 а) Задайте все возможные вопросы о каждой ситуации. Используйте вопросы: *Вы знаете, кто..., как..., где..., чей..., чья..., чьё..., чьи...* Попросите друга ответить на вопросы.



б) Напишите все возможные вопросы к этим рисункам.

4 а) Скажите, вы знаете, кто это?



Никита Михалков

Как его зовут?
Кто он?



Алла Пугачёва

Как её зовут?
Кто она?

б) Как вы ответите на вопросы, если вы знаете (не знаете):

Где метро (парк, банк, гостиница, ресторан...)?

Когда экскурсия (урок, лекция, концерт, дискотека...)?

в) Какой вопрос вы зададите?

— ... ?

— Да, Анто́н знает, где теа́тр.

— ... ?

— Нет, я не зна́ю, когд́а уро́к.

— ... ?

— Да, мы зна́ем, как её зову́т.

— ... ?

— Нет, А́нна не зна́ет, кто он.

— ... ?

— Да, они́ зна́ют, чья́ это маши́на.

5 Что вы скажете, если вы знаете этого человека?

Я знаю, кто...


как...

чей...

чья...

чьи...

где...



Что вы скажете, если вы не знаете этого человека?

Я не знаю, кто...

как...

чей...

чья...

чьё...


чьи...

где...




6 а) Прочитайте слова, образуйте множественное число.
б) Самостоятельно заполните таблицу. Проверьте себя.

-Ы	-И	-а	-я
...
9 слов	11 слов	5 слов	6 слов



Дом, ла́мпа, авто́бус, банк, бу́ква, страна́, окно́, стол, стул, рассказ, заво́д, гру́ппа, я́блоко, ша́пка, ме́сто, ру́чка, сло́варь, кни́га, музе́й, мо́ре, институ́т, пло́щадь, упражне́ние, экску́рсия, общежи́тие, вещь, аудито́рия, челове́к, друг, сло́во, брат, глаз.

7 Напишите, что вы видите на фотографиях.



IV. Чтение. Говорение

1 а) Читайте. Повторите последнее предложение и запишите его.

мой отец ⇒

Это мой отец. ⇒

Это мой отец Иван Петрович. ⇒

Это мой отец Иван Петрович, он программист.

наши друзья ⇒

Вот наши друзья. ⇒

Вот наши друзья Виктор и Антон. ⇒

Вот наши друзья Виктор и Антон, они студенты.

б) Кто составит самое длинное предложение?

мой друг ⇒

моя подруга ⇒

мои родители ⇒

в) Составьте микротексты.

Образец: ... + Он врач. +

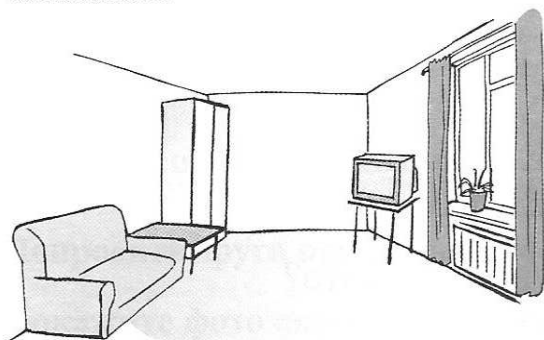
Это мой брат. Его зовут Андрей. Он врач. Сейчас он дома.

... + Она домохозяйка. + ...

... + Они студенты. + ...

... + Он журналист. + ...

2 а) Прочитайте текст, посмотрите на рисунок и дайте правильное описание комнаты.



Вот комната. Стол здесь, справа. Шкаф и диван там, тоже справа. Слева окно.

Вот здесь телевизор.

Он тоже слева.

б) Нарисуйте вашу комнату и опишите её.

3 Дополните диалоги словами, подходящими по смыслу.

- Скажите, ... ? — ... , пожалуйста, где магазин «Книги»?
— Это моя подруга. — Вот ... , справа.
— ... ? Студентка? —
— Нет, она не Она уже врач. — Пожалуйста.
— Экскурсия сегодня? — Это твой отец?
— Нет, завтра. — Да.
— ... ? — ... ?
— Утром. — Он инженер.
— Мой брат ... инженер.
— Анна, ... это ручка?
— Моя. — Виктор, это твоё фото?
— ... , пожалуйста. — Да, моё.
— Пожалуйста. — ... , пожалуйста.

4 Дополните диалоги.

а) Что вы ответите?

- Здравствуйте! — Спасибо. — До свидания! — Извините. — Можно?
— — — — —

б) Начните разговор.

- ... ? — ... ? — ... ! —
— Спасибо, хорошо. — Да, дома. — Пока! — Сейчас, мину́ту.

5 Представьте себе, что вы в магазине. Вы хотите купить шапку, шарф... Какой диалог может произойти между вами и продавцом?

- Образец:** — Скажите, пожалуйста, что это?
— Это шапка.
— Покажите (дайте), пожалуйста!
— Пожалуйста.
— Спасибо.

6 а) Прочитайте текст.

Вот карта. Посмотрите! Это наш город. Вот центр. Здесь музеи, театры, гостиницы, магазины, рестораны.

А вот моя улица! Посмотрите! Слева парк, стадион, поликлиника, справа университет, библиотека, цирк. А вот там мой дом, а тут моя школа.

- б) Нарисуйте свою карту. Расскажите, что где находится.
Используйте данные знаки.



- 7 а) В вашу группу пришёл новый студент. Познакомьтесь с ним.

б) Попросите друга показать фото его семьи и узнайте, кто на фото.

в) Покажите фото своей семьи и расскажите о ней.

г) Позвоните другу (подруге). Узнайте, дома ли он (она)?

Как его (её) дела?

Контрольные упражнения

Устные	Письменные
I Фонетика: 8(в)	9 (а, б)
II Лексика: 1(б), 3(в)	
III Грамматика: 2(б), 3(а), 4, 6(а)	1, 3(б), 6(б)
IV Чтение, говорение: 2(в), 3, 4, 6(а)	1(б, в), 7(в)

V. Аудирование

1 Прослушайте диалоги и ответьте на вопросы.

Звучит диалог 1.

Скажите, где
сейчас Анна?

Звучит диалог 2.

Анна знает, когда
лекция? Кто знает,
когда лекция?

Звучит диалог 3.

Скажите, когда
лекция?

2 а) Прослушайте текст. *Скажите, где сейчас семья?*

Звучит текст.

б) Прослушайте текст ещё раз. Выполните задания.

Выберите правильный вариант.

Звучит текст.

1. Анна

- а) студентка
- б) спортсменка
- в) журналистка

3. Её мама

- а) домохозяйка
- б) врач
- в) экономист

2. Её родной
город

- а) Петербург
- б) Москва
- в) Вологда

4. Её папа

- а) юрист
- б) преподаватель
- в) врач

Материалы для аудирования (для преподавателя)

1 а) Прослушайте диалоги и ответьте на вопросы.

1. — Здравствуйте, это Антон. Скажите, Анна дома?
— Да, дома.
— Позовите её, пожалуйста.
— Минуту.
2. — Анна, ты знаешь, когда лекция?
— Нет, я не знаю. Виктор знает.
— Спасибо.
3. — Виктор, привёт. Это Иван. Скажи, пожалуйста, когда лекция?
— Лекция завтра утром.
— Спасибо.

2 а) Послушайте текст. Скажите, где сейчас семья?

Давайте познакомимся. Меня зовут Анна. Я студентка. Мой родной город Москва.

А это моя семья. Вот мои родители. Это моя мама. Её зовут Алла Ивановна. Она экономист. А вот мой папа. Его зовут Николай Петрович. Мой папа — преподаватель. Сейчас моя семья дома.

б) Прослушайте текст ещё раз. Выполните задания на стр. 94.

УРОК 7

седьмой

I. Фонетическая зарядка



1 Слушайте, повторяйте, читайте.

- а) а - ца у - ца и - ца н^[ца]равится
а - цо у - цо и - цо Вам нравится?
а - цу у - цу и - цу Мне нравится.
а - це у - це и - це
а - ци у - ци и - ци

- б) [ц] - [с] [ц] - [ш]
- | | | | | | |
|---------|---------|---------|---------|---------|---------|
| ца - са | са - ца | ац - ас | ас - ац | ца - ша | ша - ца |
| цо - со | со - цо | оц - ос | ос - оц | цу - шу | шу - цу |
| цу - су | су - цу | уц - ус | ус - уц | це - ше | ше - це |
| це - сэ | сэ - це | ец - ес | ес - ец | ци - ши | ши - ци |
| ци - сы | сы - ци | иц - ис | ис - иц | ец - еш | еш - ец |

в)

- я [á] пять [п'ат'] - 5
 [и] пятна́дцать [п'итна́ц:ат'] - 15

- | | | | |
|---|--------------------|----|-------------------|
| 1 | один | 6 | шесть [шэс'т'] |
| 2 | два | 7 | семь |
| 3 | три | 8 | восемь [вос'им'] |
| 4 | четыре [ч'и'тыр'и] | 9 | девять [д'эв'ит'] |
| 5 | пять | 10 | десять [д'эс'ит'] |

- 11 одиннадцать [ад'йнац:ат']
 12 двенадцать [дв'инац:ат']
 13 тринадцать [тр'инац:ат']
 14 четырнадцать [ч'итырнац:ат']
 15 пятнадцать [п'итнац:ат']
 16 шестнадцать [шыснац:ат']
 17 семнадцать [с'имнац:ат']
 18 восемнадцать [вас'имнац:ат']
 19 девятнадцать [д'ив'итнац:ат']
 20 двадцать [двац:ат']

- 30 тридцать [тр'иц:ат']
 40 сорок [сорок]
 50 пятьдесят [п'ид':ис'ат']
 60 шестьдесят [шыз'д'ис'ат']
 70 семьдесят [с'эм'ис'ат']
 80 восемьдесят [вос'им'д'ис'ат']
 90 девяносто [д'ив'аноста]
 100 сто [сто]
 200 двести [дв'эс'т'и]
 300 триста [тр'иста]

г) Прочитайте: 2 — 12 — 22

Образец: два - двенадцать - двадцать два
 двадцать два - двенадцать - два

3 — 13 — 23

4 — 14 — 24

5 — 15 — 25

6 — 16 — 26

7 — 17 — 27

8 — 18 — 28

9 — 19 — 29

2 Слушайте и повторяйте. Запомните и запишите последнее предложение.

пожалуйста ⇒

скажите, пожалуйста ⇒

Скажите, пожалуйста, где ваша улица?

столица ⇒

наша_столица ⇒

вот_наша_столица ⇒

Вот_наша_столица_Москва.

покажите ⇒

покажите, пожалуйста ⇒

Покажите, пожалуйста, где здесь цирк?

мой город ⇒

мой родной город ⇒

Это мой родной город ⇒

Это мой родной город Петербург.

фото ⇒

ваши фото ⇒

Дайте ваши фото. ⇒

Дайте, пожалуйста, ваши фото.

II. Поговорим!

1 Вы уже можете участвовать в подобных диалогах. Попробуйте!

— В́иктор, ты зна́ешь, кто э́то?

— Зна́ю. Э́то наш дире́ктор.

— Как е́го зову́т?

— Ива́н Ива́нович.

— Ива́н, ты не зна́ешь,
где по́чта?

— По́чта? Нет, не зна́ю.

— Анто́н, приве́т! Как дела́?

— Спаси́бо. О́чень хорошо́.
(Спаси́бо. Пло́хо.)

— Скажи́те, э́то журна́л «Москв́а»?

— Да.

— Да́йте, пожа́луйста.

— Анто́н, э́то твой друг?

— Да.

— А кто он?

— Он журна́ли́ст.

— Как е́го зову́т?

— Ива́н.

2 Что вы ответите?

— Здравствуй́те!

— ...

— Как вас зову́т?

— ...

— Мо́жно?

— ...

— Как дела́?

— ...

— Вы зна́ете, где метр́о?

— ...

— Извини́те!

— ...

— Спасибо!

— ...

— Вы зна́ете, кто э́то?

— ...

— А кто он?

— ...


— Вы не зна́ете,
когда́ экску́рсия?

— ...




Имя прилагательное

— Ты знаешь, какой это город?
 — Это старый русский город Смоленск.



— Это Москва? Какой это проспект?
 — Не знаю. Это новый проспект.



— Что это?
 — Это Великая китайская стена.






како́й?



кака́я?



како́е?



какие́?

-ый -ой**-ая****-ое****-ые****-ий****-яя****-ее****-ие**но́вый (журна́л)
ста́рыйно́вая (кни́га)
ста́раяно́вое (зда́ние)
ста́роено́вые (журна́лы,
ста́рые кни́ги,
зда́ния)

родно́й (язык)

родна́я (страна́)

родно́е (сло́во)

родны́е (пе́сни)

-ый / ой**-ая****-ое****-ые**

си́ний (шарф)

си́няя (ша́пка)

си́нее (пальто́)

си́ние (ша́рфы,
ша́пки,
пальто́)**-ий****-яя****-ее****-ие**

ма́ленький (го́род)

ма́ленькая (ко́мната)

ма́ленькое (письмо́)

ма́ленькие (города́,
ко́мнаты,
письма́)**- Г -
- К -
- Х -** **► -ий****- Г -
- К -
- Х -** **► -ая****- Г -
- К -
- Х -** **► -ое****- Г -
- К -
- Х -** **► -ие**хоро́ший (фильм)
большо́й (дом)хоро́шая (кни́га)
больша́я (ко́мната)хоро́шее (письмо́)
большо́е (окно́)хоро́шие (фильмы
кни́ги)
большы́е (дома́,
ко́мнаты,
о́кна,
письма́)**- Ж -
- Ш -
- Ч -
- Щ -** **► -ий / -ой****- Ж -
- Ш -
- Ч -
- Щ -** **► -ая / -аяя****- Ж -
- Ш -
- Ч -
- Щ -** **► -ее / -ое****- Ж -
- Ш -
- Ч -
- Щ -** **► -ие**


1 Посмотрите на рисунки и ответьте на вопросы.

Образец: — Это большой город?

— Да, это большой город.



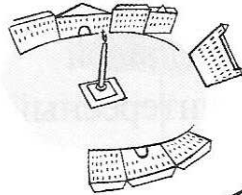
Это новый дом?




Это новая машина?



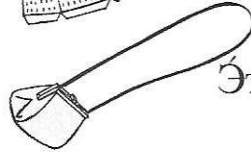
Это старый зонт?



Это старая площадь?




Это маленький телевизор?



Это маленькая сумка?



Это хороший журнал?



Это хорошая книга?




Это большой словарь?



Это большая гостиница?



Это новое пальто?



Это новые друзья?



Это старое кресло?



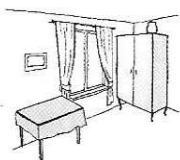
Это старые книги?



Это маленькое яблоко?




Это маленькие дети?




Это хорошее общежитие?



Это хорошие часы?



Это большое письмо?



Это большие дома?

2 Ответьте на вопросы (для ответа выберите слова справа).

Образец: — Какой это дом?

— Это большой новый дом.

Какой это

парк?	красивый
музей?	новый
город?	русский
магазин?	большой
роман?	интересный

Какая это

девушка?	красивая
библиотека?	старая
машина?	русская
статья?	интересная
страна?	синяя

Какое это

метро?	хорошее
общество?	маленькое
пальто?	синее
письмо?	русское
яблоко?	плохое


Какие это

книги?	интересные
друзья?	старые
журналы?	красивые
открытки?	новые
люди?	молодые

3 Поиграем! Задайте вопросы, если вы хотите узнать, какие это предметы, вещи, люди.

Образец:

Вот яблоко. ► Какое это яблоко?




Словарь, письмо, улицы, гараж, библиотека, дети, трамвай, цирк, выставка, часы, вещи, тетрадь, институт, море, врач, аудитория, яблоко, журнал, экскурсия, книги, семья, группа, сигареты, площадь.

4 Посмотрите на рисунки. Спросите у друзей, как они могут охарактеризовать эти предметы.

Образец: — Какой это стол?

— Это маленький (большой, новый, красивый) стол.



5 а) Составьте все возможные варианты сочетаний.
Кто быстрее! Кто больше!

старый
новый
большой
русский
родной
маленький
интересный
красивый
хороший
плохой
дорогой
дешёвый
молодой
синий

девушка
студент
слова
метро
врач
инженер
город
море
улица
общество
книга
фильм
письмо


шапка
шарф
часы
университет
площадь
магазины
карандаш
рассказы

Образец: старый ► город, врач, ...

старая ► улица, книга, ...

старое ► метро, письмо, ...

старые ► часы, рассказы, ...



б) Подберите возможные характеристики.


Образец: пальто ► новое, старое, красивое,
дорогое, синее

6 Спросите друга и ответьте на его вопросы.

1. Вáша страна большáя?
2. Ваш гóрод старýй? Он большóй? Это интереснýй гóрод?
3. Вáша úлица красíвая? Это старáя úлица?
4. Ваш дом мáленький? Он красíвый?
5. Вáша кóмната большáя? Это хорóшая кóмната?
6. А вáша семья большáя?



Какóй это гóрод?



Это Москва. Это красíвый старýй гóрод. Москва — столица России.

Какáя это плóщадь?




Это Красная плóщадь. Это старáя большáя красíвая плóщадь. Это центр Москвы.

— Какáя это úлица?

— Чéхова.
Это úлица Чéхова.


Какóе это здáние?



Это Москóвский университет. Это старóе небольшоé красíвое здáние.



Какíе это здáния?




Это тóже Москóвский университет. Это нóвые большíе красíвые здáния.

Узнайте у друзей, какой это магазин (*гостиница, вокзал, станция метро, театр, улица, площадь*).

Образец: — Какой это магазин?

— Это магазин «Одежда». Это большой, новый магазин. (Я не знаю, какой это магазин.)



Киевский вокзал



Дом книги



Тверская улица




Исторический музей



Гостиница



Станция метро



Сравните:

Что это?

Какой? Какая? Какое? Какие?

Это журнал
«Спорт».

— **Какой** журнал самый интересный?
— **Этот** журнал самый интересный.

Это картина.

— **Какая** картина самая красивая?
— **Эта** картина самая красивая.

Это пальто.

— **Какое** пальто самое тёплое?
— **Это** пальто самое тёплое.

Это часы.

— **Какие** часы самые хорошие?
— **Эти** часы самые хорошие.

Кто это?

— **Какой** артист самый известный?


Это артист.

— **Этот** артист самый известный.

Кто / что это? ⇒ Это кто / что.


Какой ...?	⇒	Этот ...
Какая ...?	⇒	Эта ...
Какое ...?	⇒	Это ...
Какие ...?	⇒	Эти ...

а) Слушайте диалоги и смотрите на рисунки.



- Скажите, что это?
- Это журналы «Спорт», «Москва» и «Мой дом».
- Какой журнал самый интересный?
- Вот этот журнал. Журнал «Спорт».

- Скажите, пожалуйста, что это?
- Это русские сувениры — матрёшки.
- Какая матрёшка самая дешёвая?
- Вот эта маленькая матрёшка самая дешёвая.



- Скажите, пожалуйста, что это?
- Это пальто?
- Да, это пальто.
- Какое пальто самое тёплое?
- Вот это синее пальто очень тёплое.

- Это часы? Покажите, пожалуйста!
- Пожалуйста!
- Какие часы самые хорошие?
- Вот эти часы, слева.



б) Посмотрите на рисунки и спросите:

Какой журнал самый интересный (красивый, дорогой, популярный, дешёвый, известный)?

Какая матрёшка самая красивая (дорогая, дешёвая, большая, маленькая)?

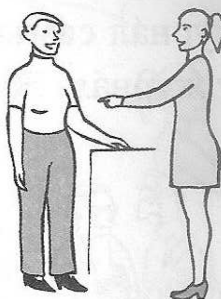
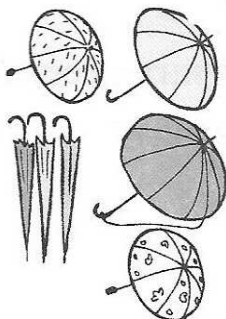
Какое пальто самое красивое (хорошее, тёплое, дорогое, дешёвое)?

Какие часы самые красивые (хорошие, маленькие, большие, дешёвые, дорогие)?




— Какой зонт вам нравится?

— Мне нравится этот синий зонт.



— Тебе нравится эта машина?

— Нет, не нравится. Эта машина очень большая.



9 Читайте.

— Какой телевизор вам нравится? [нрав'иц:а]

— Мне нравится этот большой телевизор.

— Какая сумка вам нравится?

— Мне нравится эта маленькая сумка.

— Какое мороженое вам нравится?

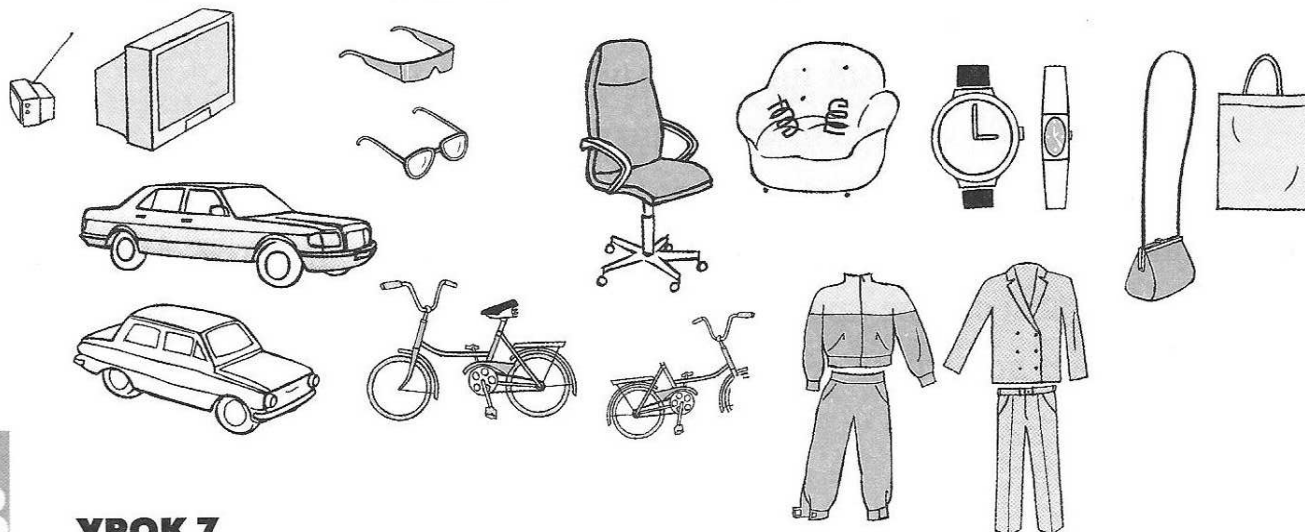
— Мне нравится это шоколадное мороженое.

— Какие сувениры вам нравятся?

— Мне нравятся эти русские сувениры.

10 а) Посмотрите на рисунки. Покажите, какие вещи вам нравятся или не нравятся.

Образец: Мне (не) нравится этот старый телевизор.



б) Спросите друзей, какие вещи на рисунке им нравятся?

Образец: — Тебе нравятся эти большие часы?

— Да, мне нравятся эти часы. (Нет, мне не нравятся эти часы. Они очень большие.)

11

Ответьте друзьям, нравятся ли вам данные объекты?

Образец: — Вам нравится русский роман «Война и мир»?

— Да, мне нравится этот роман.

Вам нравится журнал «Мода» (Большой театр, московский цирк)?

Вам нравится гостиница «Россия» (Красная площадь, улица Арбат)?

Вам нравится здание МГУ (московское метро, имя Иван)?

Вам нравятся русские песни (китайские стихи, московские улицы)?

12

Спросите, какая одежда нравится вашим друзьям?

Образец: — Какой шарф вам нравится?

— Мне нравится этот новый шарф.



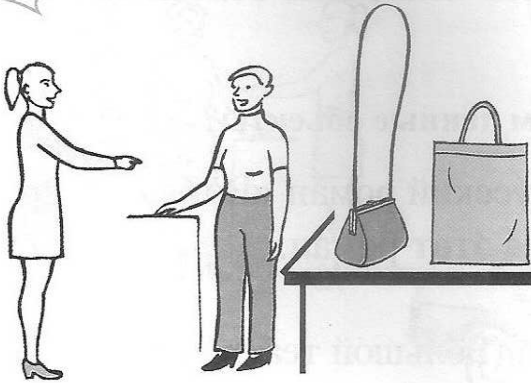


— Ско́лько сто́ит
э́та сумка?

— Сумка сто́ит
254 рубля́.

— Ско́лько сто́ят э́ти
карандаши́?

— Карандаши́
сто́ят 12 рубле́й.



1 (один), 21, 31

▶ рубль

2 (два), 3, 4, 22, 24

▶ рубля́

5, 6, 7 ... 11, 12 ... 20

▶ рубле́й

13 Читайте.

— Ско́лько сто́ит хлеб?

— Како́й? Бе́лый?

— Бе́лый.

— 17 рубле́й. / Бе́лый хлеб
сто́ит 17 рубле́й.

— Ско́лько сто́ит ры́ба?

— Кака́я? Кра́сная?

— Да, э́та кра́сная ры́ба.

— 245 рубле́й. / Ры́ба сто́ит
245 рубле́й.

14 Узнайте, сколько стоит:

газета (13 р.), журнал (27 р.), открытки (10 р.), конверты (12 р.),
книга (133 р.), словарь (251 р.), ручка (45 р.), карандаш (28 р.),
сигареты (54 р.).

Образец: — Скажите, пожалуйста, это русско-китайские словари?

— Да.

— Ско́лько сто́ит э́тот большо́й слова́рь?

— 350 рубле́й.

— Покажите, пожалуйста.

Прочитайте диалоги. Составьте свои диалоги в этих ситуациях. Разыграйте их. Используйте слова справа.

а) Вот магазин. Здесь книги, учебники, словари, тетради. Там открытки и сувениры.

— Скажите, пожалуйста, это учебник?

— Нет, это книга «Москва и москвичи».

— Интересная?

— Да, очень интересная.

— Сколько стоит эта книга?

— 140 рублей.

— О, дорогая. Спасибо.

журнал

«Спорт»

«Столица»

газета

«Сегодня»

«Известия»

— Покажите, пожалуйста, открытки.

— Вот, пожалуйста.

— Это Москва?

— Да, конечно.

— Мне нравятся эти открытки.

Сколько они стоят?

— 50 рублей.

— Дайте, пожалуйста.

сувениры

матрешки

— Вот ручки и карандаши.

— Мне нравится эта ручка и этот карандаш. Покажите, пожалуйста.

— Пожалуйста.

— Сколько они стоят?

— Ручка стоит 34 рубля, а карандаш стоит 11 рублей.

— А, 45 рублей. Хорошо.

Дайте, пожалуйста.

конверты

и марки

учебники

и словари

тетради

и календари

б) Вот наша библиотека. Утром и днём тут студенты. Вот книги. Справа учебники и словари. А слева газеты и журналы.

- Здравствуйте!
- Здравствуйте!
- Это «Учебник русского языка»?
- Да.
- Дайте, пожалуйста.
- Скажите, как вас зовут?
- Меня зовут Ван Лин.
- Ваша группа?
- Группа № 18.
- Вот ваш учебник.
- Спасибо.

русско-китайский
китайско-русский
словарь

новый журнал
«Русский язык»

учебник
«Пишем правильно»

в) Вот наша столовая. Сейчас перерыв. Здесь студенты и преподаватели. Вот меню. Что вам нравится?


Меню

- Скажите, пожалуйста, это рыба или мясо?
- Это рыба.
- Мне нравится эта рыба, этот салат, этот сок. Дайте, пожалуйста.
- Вот ваша рыба, ваш салат, ваш сок.
- Сколько стоит мой обед?
- 60 рублей.
- Хорошо, спасибо.

салат



сыр



мясо




птица



рыба



рис



картошка



суп



хлеб



чай




кофе



сок, вода





- Я думáю, что сегóдня хорóшая погóда.
- Почему́?
- Потому́ что сегóдня со́лнце.

- Как вы думáете, Ива́н — хорóший журнали́ст?
- Да, я думáю, что Ива́н хорóший журнали́ст.
- Почему́ вы так думáете?
- Потому́ что его́ статьи́ о́чень интере́сные.

Я знаю,
Я думаю, что

его́ зову́т Ива́н.
Ива́н журнали́ст.
Ива́н хорóший журнали́ст.
это́ Москвá.
это́ краси́вый го́род.
вам нра́вится это́т го́род.
сегóдня хо́лодно.
биле́т сто́ит 10 рубле́й.

думáть I

я	думáю
ты	думáешь
он/о́на	думáет
мы	думáем
вы	думáете
они́	думáют
	Думáй!
	Думáйте!


- Ви́ктор, почему́ вам нра́вится Пе́тербу́рг?
- Мне нра́вится Пе́тербу́рг, потому́ что это́ мой родно́й го́род.

1, потому что **2**

16 Скажите, почему вам нравятся или не нравятся эти вещи (см. рисунок к упр. 12, стр. 107).

Образец: Мне нра́вится э́та ку́ртка, потому́ что э́то тёплая ку́ртка. Мне не нра́вятся э́ти перча́тки, потому́ что э́то о́чень доро́гие перча́тки.

а) Посмотрите на рисунки. Прослушайте диалоги. Как вы думаете, какой диалог какому рисунку соответствует?



Вот Изма́йловский парк. Это ста́рый моско́вский парк.


Вот вы́ставка (верниса́ж). Здесь сувени́ры, кни́ги, карти́ны, матрёшки.

- 1) — Ты зна́ешь, что это?
 — Знаю. Это матрёшки.
 — О́чень краси́вые. Мне нра́вятся эти матрёшки.
 — Мне то́же нра́вятся.
- 2) — Скажи́те, пожа́луйста, ско́лько сто́ят эти матрёшки?
 — Каки́е матрёшки?
 — Вот эти.
 — 100 рубле́й.
 — Пожа́уйте, пожа́луйста.
- 3) — Мне о́чень нра́вится эта матрёшка. О́чень краси́вая. Да́йте, пожа́луйста. Вот 100 рубле́й.
 — Пожа́луйста.
- 4) — Ты зна́ешь, кака́я это пе́сня?
 — Знаю. Это ста́рая пе́сня «Верниса́ж».
 — Краси́вая пе́сня. Мне нра́вится.
 — Мне то́же нра́вится эта пе́сня. Там хоро́шие краси́вые слова́:
 «Ах, верниса́ж, ах, верниса́ж!
 Како́й портре́т, како́й пейза́ж!
 Вот зи́мний ве́чер, ле́тний зной,
 А вот Вене́ция весно́й ...»



б) Как вы будете вести разговор, если вам понравится вещь (картина, книга, сувенир) на вернисаже, если вы захотите купить эту вещь?

18 В тексте, который вы будете читать, вы встретите новые слова. Познакомьтесь с ними.




1. ширóкий проспéкт
ширóкая úлица
ширóкое окнó
ширóкие úлицы и проспéкты
2. пёрвый учíteль
пёрвая любóвь
пёрвое слóво
пёрвые уро́ки
3. стáрое здáние ≠ совреме́нное здáние

19 а) Прочитайте текст и дайте своё название.


Меня зовут Ива́н. Я москв́ич. Мне очень нра́вится Москва́. Это большо́й и краси́вый го́род. Здесь Кремль и Кра́сная плóщадь. Здесь Алекса́ндровский сад и Большо́й теа́тр. Я ду́маю, что все зна́ют этот изве́стный теа́тр.

Москва́ — это мой го́род. Здесь мой дом и моя́ семья́. Моя́ úлица — Ста́рый Арба́т. Мне очень нра́вится э́та úлица. Здесь моя́ шко́ла, мой пёрвый учíteль и моя́ пёрвая любóвь. Здесь моя́ ро́дина.



Москва́ — это столи́ца. Здесь ширóкие úлицы и проспéкты, краси́вые ста́рые и но́вые здáния, совреме́нные гостíницы и ба́нки, магази́ны и рестора́ны.

Сейчас я студент. Московский университет — это мой университет. Здесь мои друзья. Мне нравится здание МГУ и большой старый парк. И утром, и вечером здесь студенты, туристы, москвичи, потому что это очень красивое место. Москва как на ладони.



Москва как на ладони.

б) Посмотрите на фото, спросите: 1) что это? 2) какой это город (какая площадь, какое здание, какие улицы)? 3) уточните, что это?




Образец:

- 1) — Скажите, пожалуйста, что это?
— Это Красная площадь.
- 2) — Скажите, какая это площадь?
— Это Красная площадь.
- 3) — Это Красная площадь?
— Да, это Красная площадь.

в) Расскажите, что вы узнали о Москве, об Иване? Начните свой рассказ так: *Я знаю, что Москва...*

г) Расскажите: *Кто вы? Где ваша родина? Где ваш дом? Какой ваш город? Какая ваша улица?*

д) Напишите рассказ о вашей стране и городе.



дава́й пойдём
повтори́(те)
до_завтра

[дава́й пайд'о́м]
[пафтар'и́(т'и)]
[даза́фтра]

21 а) Прослушайте диалог и скажите, что узнал Лю Кун:
какая это экскурсия?



- Л ю К у н: — Алло́, Ви́ктор, приве́т! Э́то Лю Кун.
В и к т о р: — Приве́т, Лю Кун.
Л ю К у н: — Как дела́?
В и к т о р: — Спаси́бо, хорошо́.
Л ю К у н: — Ты зна́ешь, что за́втра экску́рсия?
В и к т о р: — Кака́я?
Л ю К у н: — «Моско́вский Кремль и Кра́сная Пло́щадь».
В и к т о р: — Да, зна́ю, зна́ю, ве́чером.
Л ю К у н: — А ты не зна́ешь, ско́лько сто́ит э́та экску́рсия?
В и к т о р: — 315 рубле́й.
Л ю К у н: — Ско́лько? Повтори́, пожа́луйста!
В и к т о р: — 315 рубле́й.
Л ю К у н: — Как ты ду́маешь, э́то дорога́я экску́рсия?
В и к т о р: — Я ду́маю, что недорога́я, потому́ что э́то
больша́я и интере́сная экску́рсия. Моско́вский
Кремль — о́чень большо́й. Там краси́вые
ста́рые зда́ния.
Л ю К у н: — Так, недорога́я, больша́я, интере́сная
экску́рсия. Хорошо́, дава́й пойдём!
В и к т о р: — Конече́но, пойдём! До за́втра!
Л ю К у н: — До за́втра!

Повтори́(те)!
Дава́й пойдём!
До за́втра!

б) Ответьте на вопросы.

1. Когда экскурсия?
2. Сколько стоит экскурсия?
3. Как вы думаете, это дорогая экскурсия?

в) Вы прослушали диалог. Расскажите, что вы узнали. Начните свой рассказ так: Я знаю, что завтра вечером экскурсия «Московский Кремль и Красная площадь». Это большая...

г) Вы знаете, что завтра фильм. Позвоните другу и узнайте:

1. Какой это фильм?
2. Сколько стоит билет?

Домашнее задание

1 Напишите упражнения: 2, 3, 4, 5(а, б), 6, 10(а), 11, 12, 16, 19(в, г, д), 21(б, в).

2 Дополните диалоги.

- а) — ... ?
— Мне нравятся эти стихи, потому что это красивые стихи.
— ... ?
— Эта книга стоит 20 рублей.
— ... ?
— Я не знаю, сколько стоят эти очки.
— ... ?
— Да, мне нравится русский язык.
— ... ?
— Нет, мне не нравится этот фильм.
- б) — Ты знаешь, что завтра урок?
— Да,
— Как вы думаете, сегодня холодно?
—
— Как вы думаете, Москва — красивый город?
— ...

3 Закончите предложения.

Мне нравится это..., потому что... . Мне не нравится эта..., потому что... .
Как вы думаете, ... ? Вы знаете, что ...? Вы не знаете, где ...?

I. Фонетическая зарядка



1 Слушайте, повторяйте, читайте.

а)	[н'] - [н]	[л'] - [л]	[р'] - [р]
	ань - ан	аль - ал	арь - ар
	онь - он	оль - ол	орь - ор
	унь - ун	уль - ул	урь - ур
	инь - ин	иль - ил	ирь - ир
	ень - ен	ель - ел	ерь - ер

б)

Мне
нравится

этот старýй парк.
этот интересный рассказ.
этот синий карандаш.
это дешёвое пальто.
это маленькое окно.
это хорошее письмо.


Вам
нравится

эта красивая девушка?
эта большая комната?
эта хорошая книга?

Вам
нравятся

эти новые дома?
эти дорогие часы?
эти интересные люди?

в)	1 — 11 — 21	один - одиннадцать - двадцать один двадцать один - одиннадцать - один
	2 — 12 — 22	два - двенадцать - двадцать два двадцать два - двенадцать - два
	3 — 13 — 23	три - тринадцать - двадцать три двадцать три - тринадцать - три
	4 — 14 — 24	четыре - четырнадцать - двадцать четыре двадцать четыре - четырнадцать - четыре
	5 — 15 — 25	пять - пятнадцать - двадцать пять двадцать пять - пятнадцать - пять



6 — 16 — 26

7 — 17 — 27

8 — 18 — 28

9 — 19 — 29

60 — шестьдесят

70 — семьдесят

80 — восемьдесят

90 — девяносто

100 — сто

2 Слушайте и повторяйте. Запомните и запишите последнее предложение.

красивая девушка ⇒

эта красивая девушка ⇒

Мне нравится эта красивая девушка.



Нравится? ⇒

Вам нравится? ⇒

Вам нравится парк? ⇒

Вам нравится этот парк? ⇒

Вам нравится этот старый парк? ⇒

Вам нравится этот старый московский парк?



родной город ⇒

мой родной город ⇒

это мой родной город ⇒

потому что это мой родной город ⇒

Мне нравится Москва, потому что это мой родной город.

II. Поговорим!

1 Вы уже можете участвовать в подобных диалогах. Попробуйте!

- Мне нравятся эти красивые часы! Дайте, пожалуйста.
- Пожалуйста.
- Как ты думаешь, сколько стоит эта старая книга?
- Я не знаю.
- Мне нравится этот журнал.
- Какой?
- «Новый мир».
- Как ты думаешь, это интересный фильм?
- Какой?
- «Американская дочь».
- Думаю, что интересный.
- Давай пойдём!
- Конечно, пойдём.
- Это твоё книга?
- Какая?
- «Старая Москва».
- Мне нравится этот большой телевизор.
- Да, красивый.




2 Как вы спросите?

- ... ?
- Эта ручка стоит 10 рублей.
- ... ?
- Мне нравится этот город, потому что он большой и красивый.
- ... ?
- Я думаю, что это интересный фильм.
- ... ?
- Это гостиница «Москва».
- ... ?
- Это дешёвые билеты.
- ... ?
- Мне нравится этот фотоаппарат. Этот фотоаппарат маленький.
- ... ?
- Мне нравится этот словарь. Он очень большой.
- ... ?
- Мне нравится журнал «Спорт».



Времена глагола

читать

	будущее время	буду читать	прочитаю
	настоящее время	читаю	—
	прошедшее время	читал	прочитал

Настоящее время глагола



дела ть I		рабо́та ть I	отдыха́ ть I	I
Что я делаю?	я	рабо́таю	отдыха́ю	- ю
Что ты делаешь?	ты	рабо́таешь	отдыха́ешь	- ешь
Что он делает?	он	рабо́тает	отдыха́ет	- ет
Что она́ делает?	она́	рабо́тает	отдыха́ет	
Что мы делаем?	мы	рабо́таем	отдыха́ем	- ем
Что вы делаете?	вы	рабо́таете	отдыха́ете	- ете
Что они́ делают?	они́	рабо́тают	отдыха́ют	- ют

Делай!
Делайте!

Работай!
Работайте!

Отдыхай!
Отдыхайте!

1 а) Вы уже знаете глаголы *знать* и *думать*. Вспомните их.

б) Читайте.

Я здесь работаю.	Мы здесь работаем.
Ты здесь работаешь.	Вы здесь работаете.
Он здесь работает.	Они́ здесь работают.
Она́ здесь работает.	

в) Попробуйте сами изменить глагол *отдыхать* в предложении.

Я здесь отдыхаю. Ты ... Он ...

2 Вы уже можете составить свою таблицу.

чита́ ть I	гуля́ ть I	игра́ ть I	обе́да ть I
...
Читай!	Гуляй!	Играй!	Обедай!
Читайте!	Гуляйте!	Играйте!	Обедайте!

3 Покажите, как изменяются глаголы в этих предложениях.

Вечером я читаю. Вечером ты ... Вечером он ...

Я не гуляю утром. Ты ...

Я отдыхаю дома. Ты ...


Я не знаю, где Антон. Ты ...

Сейчас я ничего не делаю. Сейчас ты ...

Днём я обедаю. Днём ты ...



— Кто гуляет?
— Анто́н и А́нна гуля́ют.



— Кто гуляет?
— Никто́ не гуля́ет.

Кто гуляет?
Кто ...-ет?

я гуляю
ты гуляешь
они гуляют

4 Посмотрите на рисунки. Узнайте, кто гуляет? Кто играет в футбол?



5 а) Читайте.

Э́то мой родно́й го́род. Вот наш заво́д. Я и мой оте́ц здесь ра-
бо́таем. Мой отец — инже́нер. Он уже́ давно́ рабо́тает здесь.

А э́то наш ста́рый парк. У́тром и днём там гуля́ют де́ти и их
ба́бушки. Ба́бушки отды́хают, чита́ют, а де́ти игра́ют. Ве́чером
там отды́хаютмолоды́е лю́ди. Мой друг Анто́н и его́ подру́га
А́нна то́же ча́сто гуля́ют там.

б) Это завод. Скажите, кто здесь работает?

Это парк. Скажите, кто гуляет, отдыхает, играет, читает здесь?

в) Спросите друзей, когда они работают, отдыхают, гуляют?

6 а) Прослушайте диалоги. Скажите, что делают Антон, Иван, Ира и Наташа, их друзья, Виктор, Юра?

— Антон, что ты делаешь?

— Я читаю.

— А что делает Иван?

— Он тоже читает.

— Скажите, Виктор дома?

— Нет. Он гуляет.

— Юра, что ты сейчас делаешь?

— Что я делаю? Ничего.

/Я ничего не делаю, отдыхаю./

— Что вы делаете?







— Сейчас мы отдыхаем.

— А Ира и Наташа?

— Они работают.

б) Скажите, кто читает? Кто гуляет? Кто работает? Кто отдыхает?
Кто ничего не делает?

7 а) Спросите, что делают эти люди (он, она, они)?



б) Скажите, что вы сейчас делаете? Выберите соответствующий рисунок.

8 Уточните, что делают ваши друзья.

- Образец: — Скажите, что делает Ван Лин? Работает?
— Да, сейчас она работает.
— Что делают Иван и Саша? Читают?
— Нет, они не читают. Сейчас они отдыхают.

9 а) Найдите продолжение фразы. Соедините части А и Б.

А (кто?)	Б (что делает?)
Я	гуляют вечером.
Мы	работаешь сейчас?
Вы	читаю.
Антон	отдыхаем дома.
Друзья	знаете, где метро?
Ты	сейчас ничего не делает.

б) Составьте такое же упражнение с вашими вариантами (*читать, знать, работать, отдыхать, думать, делать, играть*).

10 Как Иван ответил на вопросы и какие вопросы он задал?



- | | |
|-------------------------------|------------------------------|
| — Что делает Виктор? | — ... ? |
| — | — Мои братья работают здесь. |
| — Друзья сейчас работают? | — Антон читает? |
| — Нет, | — Да. |
| — ... ? | — А Виктор? |
| — Да, Виктор сейчас работает. | — |
| — ... ? | — ... ? |
| — А Антон отдыхает. | — Никто сейчас не гуляет. |
| — Кто сейчас работает? | — ... ? |
| — | — Анна сейчас читает. |
| — ... ? | — ... ? |
| — Нет, утром я не отдыхаю. | — Я? Ничего не делаю. |
| | — ... ? |
| | — Вечером я гуляю. |

11 (1) а) Читайте.


Это наш большой банк. Мне нравится наш банк. А это наш старый директор. Его зовут Иван Петрович. Я знаю, что Иван Петрович давно работает здесь. А я работаю здесь недавно.

- б) Скажите, какие вопросы помогут вам вспомнить этот текст?

Образец: Что это? Какой это банк?

- в) Скажите, что вы узнали из текста?

Образец: Я знаю, что это. Это наш банк. Я знаю,



(2) а) Читайте.

Это мой родной город. Вот наша большая гостиница «Космос». Здесь мои хорошие друзья. Их зовут Виктор и Антон. Они студенты. Почему они сейчас здесь? Я знаю, что вечером, а иногда и ночью они работают здесь.

- б) Выполните задания (б) и (в), как в упражнении 11 (1).



(3) а) Читайте.

Это наши студенты. Сейчас они не работают, потому что сейчас перерыв. Иван и Анна гуляют. Антон ничего не делает, он отдыхает. Преподаватель Николай Михайлович тоже отдыхает, он читает журнал «Спорт».

- б) Выполните задания (б) и (в), как в упражнении 11 (1).



12 Составьте небольшие рассказы по образцу текстов из упражнения 11 (1), (2), (3). Сделайте свои рисунки. Используйте слова:

а) это, инженер, он, завод, мой, работать, здесь, отец, хороший, большой, вот;

б) друзья, вот, большая, мой, наша, сейчас, читать, это, библиотека, студенты, они, университетская;

в) Анна и Антон, парк, отдыхать, старый, сейчас, это, вот, они, большой, здесь.



— Вы читаёте по-ру́сски?

— Да, читаю. Я уже непло́хо читаю по-ру́сски.



кто?	как?	что делает?	
Я	хорошо́	читаю	по-ру́сски.
Вы	(не)пло́хо	пи́шете	по-кита́йски.
Ви́ктор	немно́го	пони́мает	по-англи́йски.
А́нна и Анто́н	ещё пло́хо	пи́шут	по-фра́нцу́зски.

писа́ть I -с-/-ш-

я	пи́шú	мы	пи́шем
ты	пи́шешь	вы	пи́шете
он/она	пи́шет	они	пи́шут

Пиши́!
Пиши́те!

пони́мать I

я	пони́маю	мы	пони́маем
ты	пони́маешь	вы	пони́маете
он/она	пони́мает	они	пони́мают

13

а) Прослушайте текст. Скажите, кто читает по-английски?

Ма Лин чита́ет по-ру́сски. Ван Лин пи́шет по-кита́йски. А́нна и Анто́н чита́ют по-англи́йски и по-фра́нцу́зски. Кла́ра не чита́ет и не пи́шет по-кита́йски.

б) Прочитайте текст. Задайте своим друзьям вопросы по тексту.

Образец: Кто чита́ет по-ру́сски?

14 Скажите, вы читаете по-русски? Ваша подруга пишет по-китайски? Ваши друзья читают по-французски? Спросите об этом своих друзей.

15 а) Прослушайте диалоги. Скажите, что вы узнали?

- Ива́н, ты пи́шешь по-кита́йски?
— Да, пишу́.
— Ты хорошо́ пи́шешь?
— Нет, ещё не очень.
- Анто́н, какой твой родно́й язы́к?
— Ру́сский.
— Зна́чит, ты хорошо́ чита́ешь, пи́шешь и понима́ешь по-ру́сски?
— Конече́но.
— Скажи́, пожа́луйста, как по-ру́сски «sport»?
— Спорт.
- Ван Лин, вы пи́шете по-ру́сски?
— Да, немно́го.
— А Джон?
— Джон непло́хо чита́ет и пи́шет по-ру́сски и уже́ хорошо́ понима́ет.
- Скажи́те, кто здесь чита́ет или пи́шет по-фра́нцузски?
— Никто́. Здесь никто́ не чита́ет и не пи́шет по-фра́нцузски.

б) Узнайте у друзей, как они поняли диалоги.

Вы знаете, как Ива́н пи́шет по-кита́йски? Как Ван Лин пи́шет по-ру́сски? Как Джон чита́ет и пи́шет по-ру́сски? Кто чита́ет и пи́шет по-фра́нцузски?

в) Узнайте, как ваши друзья читают, пишут, понимают по-русски, по-английски, по-китайски, по-французски.

г) Узнайте, могут ли ваши друзья помочь вам?

Образец: — Скажи́те, пожа́луйста, как по-ру́сски ... ?
— Скажи́те, пожа́луйста, как по-кита́йски ... ?

16 Как вы ответите, если не поняли вопрос?

Образец: — Скажи́те, это у́лица Че́хова?
— Что-что? Повто́рите, пожа́луйста. Я ещё пло́хо понима́ю, потому́ что я иностранка.

- Скажи́те, пожа́луйста, где здесь по́чта?
— Извини́те, я не понима́ю по-ру́сски. Я иностранец.

а) Прослушайте текст. Скажите, Иван читает по-китайски?

Вот небольшой киоск. Тут новые книги, газеты, журналы, красивые открытки. Сегодня утром здесь Лю Кун, Мария и Иван.

Лю Кун: — Скажите, пожалуйста,
сколько стоит «Новая газета»?

Продавец: — 5 рублей.

Лю Кун: — Покажите, пожалуйста!

Продавец: — Пожалуйста.

Лю Кун: — Я иностранец, но я немного читаю по-русски.

Продавец: — Очень приятно!



* * *

Мария: — О! Новый журнал «Мода»! Покажите,
пожалуйста.

Продавец: — Пожалуйста! Вы тоже читаете по-русски?

Мария: — Нет, я ещё не читаю по-русски. Но мне
нравится этот журнал, потому что здесь
красивые фотографии. И я всё понимаю.

* * *

Иван: — Скажите, пожалуйста, это журнал «Китай»?
Это новый журнал?

Продавец: — Да, новый.

Иван: — Сколько стоит этот журнал?

Продавец: — 20 рублей.

Иван: — Дайте, пожалуйста.

Продавец: — Вы тоже иностранец?

Иван: — Нет, я русский, но я хорошо читаю по-китайски.

б) Прочитайте текст. Скажите:

Кто читает по-русски? Как Иван читает по-китайски?

Мария читает по-русски? Какой журнал ей нравится? Почему?

в) Разыграйте эти диалоги. Что вы скажете, если хотите купить в этом киоске газету, журнал, книгу? Если вы не знаете слова, спросите у друзей, как по-русски... ?

а) Посмотрите на рисунки, скажите:

Анна играет в теннис? Что делают Антон и Иван?



играть I	в футбол
играю	в теннис
играешь	в пинг-понг
играют	в шахматы

б) Спросите друзей: Кто играет в теннис, в футбол, в шахматы?

Прослушайте диалоги. Ответьте на вопросы, скажите, что вы узнали.

Почему Иван не играет в баскетбол?

— Иван, почему ты не играешь в баскетбол?

— Потому что я отдыхаю.

Почему Виктор не читает?

— Виктор, почему ты не читаешь?

— Потому что сейчас перерыв.

Почему Ма Лин хорошо пишет по-китайски?

— Ма Лин, вы очень хорошо пишете по-китайски!

— Да, конечно, хорошо, потому что это мой родной язык.

Почему Джон не делает домашнее задание?

— Джон, почему ты не делаешь домашнее задание?

— Потому что я читаю. Очень интересная книга.

Почему Антон не гуляет?

— Антон, почему ты не гуляешь?

— Потому что сегодня холодно. Когда холодно, я не гуляю.

Узнайте:

Почему ваш друг (не) отдыхает, (не) гуляет сейчас?

Почему ваш друг (не) играет в футбол, в баскетбол, в хоккей?

— Какое⁵ синее небо!
— Какое⁵ тёплое солнце!




21

Читайте. Сравните предложения с разной интонацией.

- | | |
|--------------------------------------|---------------------------------|
| — Какой ² это город? | — Какая красивая девушка! |
| — Это красивый ¹ город. | — Да, очень красивая. |
| — Это красивый ³ город? | — Это красивая девушка? |
| — Очень красивый ¹ . | — Очень красивая. |
| — Какой красивый ⁵ город! | — Какая это девушка? |
| — Да, очень красивый ¹ . | — Это красивая девушка. |
| — Какое это море? | — Какие это цветы? |
| — Это большое море. | — Это красивые красные цветы. |
| — Это большое море? | — Это красивые цветы? |
| — Очень большое. | — Очень красивые. |
| — Какое большое море! | — Какие красивые красные цветы! |
| — Да, очень большое. | — Да, очень красивые. |

22


В тексте, который вы будете читать, вы встретите новые слова. Познакомьтесь с ними.



- | | |
|---------------|-----------------------------|
| 1. что? | когда? |
| осень | осенью |
| Сейчас осень. | Осенью парк очень красивый. |

2. ЛИСТ - ЛИСТЬЯ

Осенью листья очень красивые:
зелёные, жёлтые, красные.



а) Читайте. Скажите, кто гуляет в парке?

ИЗМАЙЛОВСКИЙ ПАРК

Вот Изма́йловский парк. Москвичи́ знают, какой́ это парк. Это́ очень большой ста́рый краси́вый парк. Москвичи́ ча́сто отды́хают здесь.

Сейча́с о́сень. Хоро́шая тёпла́я пого́да. О́сенью парк о́чень краси́вый. Вот мо́лодой челове́к и симпатична́я де́вушка. Они́ гуля́ют.

— Мне о́чень нра́вится э́тот парк.

— Мне то́же.


— Посмотри́! Ка́кие краси́вые ли́стья!

— О́чень краси́вые: жёлтые, зелёные, краси́вые. Како́е си́нее не́бо се́годня!

— Не́бо си́нее-си́нее, как тво́й глаза́.

— Ка́кой краси́вый парк!

— Кака́я ты краси́вая!



Посмотри́(те)!

б) Ответьте на вопросы.

1. Ка́кой э́тот парк?

2. Кто здесь отды́хает?

3. Ка́кие ли́стья о́сенью?

4. Како́е не́бо се́годня?

5. Кака́я пого́да се́годня?

6. Кака́я пого́да о́сенью?

в) Посмотрите на рисунок. Попробуйте самостоятельно составить небольшой рассказ. Для рассказа используйте слова:

большой ста́рый моско́вский парк

москвичи́ отды́хают


хоро́шая тёпла́я пого́да

о́сенью парк о́чень краси́вый

краси́вые, жёлтые, зелёные ли́стья

си́нее не́бо


молодые лю́ди гуля́ют



Падежная система имен существительных



П
А
Д
Е
Ж
И




именительный
(кто? что?)

Это

брат
парк

сестра
улица

общество




родительный
(кого? чего?)

Здесь нет

брата
парка

сестры
улицы

общества




дательный
(кому? чему?)

Анна звонит
идёт

брату
по парку

сестре
по улице

по обществу




винительный
(кого? что?)

Анна любит

брата
парк

сестру
улицу

общество




творительный
(с кем? с чем?)

Анна живёт
рядом

с братом
с парком

с сестрой
с улицей

с обществом




предложный
(о ком? о чём?
где?)

Анна думает
Анна была

о брате
в парке

о сестре
на улице

об обществе
в обществе



Предложный падеж имён существительных (где?) (6)



В

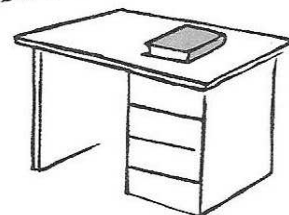

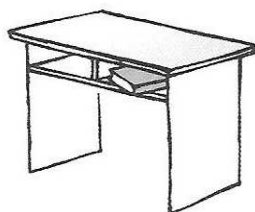
на

Собака в доме


Кошка на крыше.

Книга в столе.

Книга на столе




Где письмо?



Письмо в конверте.

Где марка?



Марка на конверте.

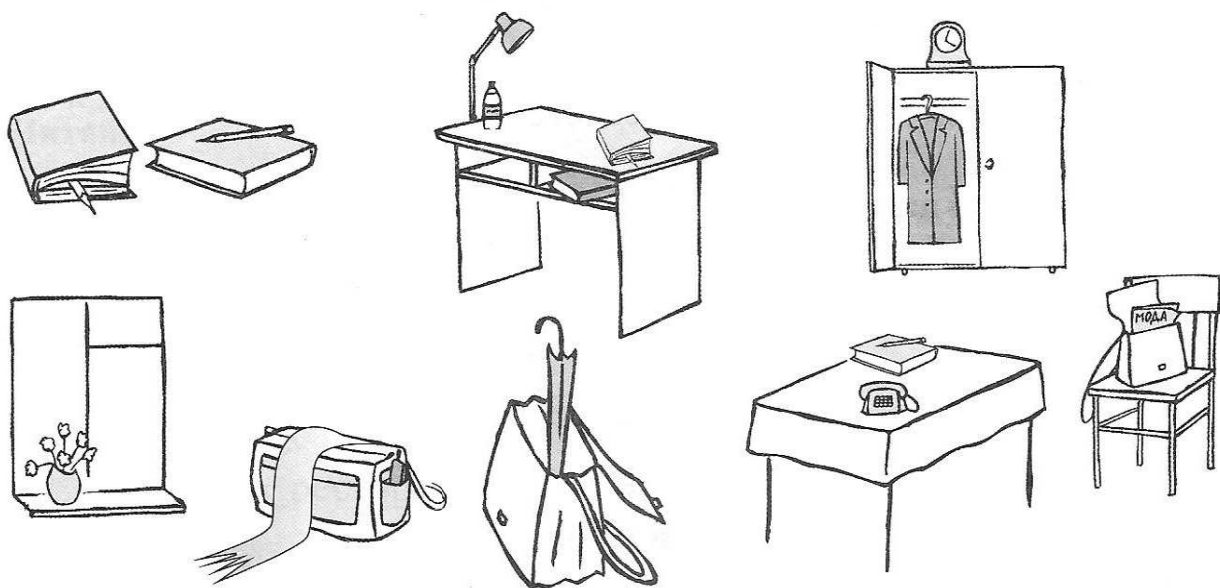
где?

на столе
на конверте
в столе
в конверте
в доме

где?

тут/здесь
там
слева/справа
прямо
рядом
дома

24 а) Спросите, какие вещи где находятся?




Образец: — Где лампа? — Где газета?
— Лампа на столе. — Газета в столе.

б) Уточните, где находятся вещи.


Образец: — Где книга? На столе? — Где книга?
— Да, на столе. На столе или в столе?
(Нет, в столе.) — Книга на столе.

в) Уточните, кто где находится?






— Где вы обедаете?
— В рестора́не.



— Где вы рабо́таете?
— Я рабо́таю в
университе́те.



— Где вы рабо́таете?
— Нигде́. Я сейча́с нигде́
не рабо́таю, я студе́нт.

Именительный падеж (1)
что это?

Предложный падеж (6)
где? (в, на)

(Это) Петербу́рг
(Это) Кита́й
(Это) слова́рь
(Это) Москв́а
(Это) дере́вня
(Это) Росси́я
(Это) пло́щадь
(Это) письмо́
(Это) мо́ре
(Это) общежи́т ие

в Петербу́рге
в Кита́е
в слова́ре

в Москв́е
в дере́вне
в Росси́и
на пло́щади

в письме́
на море́
в общежитии́

-
-й -е
-ь

-а/-я -е

-о/-е -е

-ия -ии
-ь -и

-ие -ии

рабóтать

Где?

в университете
в школе
в библиотеке
в банке
в магазине

Запóмните!

на заводе
на фабрике
на почте, на фирме
на стадионе
на уроке

гулять
отдыхать

в парке

завтракать I
обедать I
ужинать I

в ресторане
в кафе
дома

Запóмните!

в столовой

25 Читайте.

Ф



[В]

в университете
в институте
в магазине
в библиотеке
в банке
в ресторане

[Ф]

в школе
в парке
в кафе
в столовой
в комнате
в театре



26 а) Скажите, кто где работает?

Образец: Продавец работает в магазине.

артист
преподаватель
инженер
служащий
врач
продавец
бизнесмен

поликлиника
театр
университет
банк
институт
магазин
киоск
завод
фирма
в/на

б) Скажите, кто ваши родители, друзья? Где они работают?

27


Ответьте на вопросы. Задайте аналогичные вопросы друзьям.

Вы отдыхаете дома или в парке? Ваш друг обедает в столовой или в кафе? Ваш отец работает на заводе или на фабрике? Ваши друзья играют в футбол в парке или на стадионе?

28

Скажите, что вы делаете в парке, в столовой, на уроке, в библиотеке, дома, в университете, в кафе, на стадионе?

Образец: Вечером я гуляю в парке.



— Где вы живёте?

— Я живу в Москве.



жить I


где? (6)

я	живу́	в Росси́и	
ты	живёшь	в Москвѣ	на улице Чехова
он/она́	живѣт		на проспекте Мира
мы	живѣм		на площади Гагарина
вы	живѣте	в городе	
они́	живу́т	в деревне	

29

Читайте.

[в]



Росси́я - в Росси́и
 Англи́я - в Англи́и
 Аме́рика - в Аме́рике
 Франци́я - во Франци́и
 Москв́а - в Москвѣ
 го́род - в городе
 дере́вня - в деревне

[ф]

Кита́й - в Кита́е
 Шанха́й - в Шанха́е
 Пеки́н - в Пеки́не
 Петербу́рг - в Петербу́рге
 Су́здаль - в Су́здале
 Сибирь - в Сибири́



а) Прослушайте диалоги и скажите, где живут эти люди?

— Лю Кун, где ты живёшь?

— Я живу́ в Пеки́не.

— Ива́н, где живёт твой друг?

— Он живёт в Петербу́рге.

— Где живу́т ва́ши роди́тели?

— Они живу́т в Сиби́ри, в Ирку́тске.

б) Скажите, где живут эти люди?

Образец: Анто́н и А́нна ► Росси́я, Москв́а

Анто́н и А́нна живу́т в Росси́и, в Москв́е.

Джон ► Аме́рика, Нью-Йорк

я ► Кита́й, Шанха́й

ты ► А́нглия, Ло́ндон

мы ► Росси́я, Ирку́тск


вы ► Фра́нция, Пари́ж

мои друзья́ ► Сиби́рь, Новосиби́рск

в) Скажите, где живёт ваша семья, где вы живёте?


Образец: Моя семья живёт в Пекине. Я сейчас живу
в Москве на улице Чехова, дом 12, квартира 5.

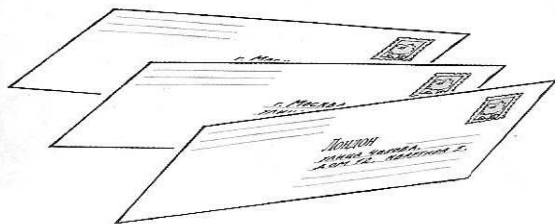
Мой а́дрес в Кита́е:

_____	

Кита́й, 16, Gongti, E. road, Chaoyang, Beijing, 100704, pr. China	

Мой а́дрес в Москве.

г. Москва, улица Чехова, дом 12, квартира 5.	



а) Читайте. Скажите, что такое Арбат?

НА АРБАТЕ

Вот Арбат. Это очень старая красивая московская улица. Там интересные выставки, музеи, театры, летние кафе, дорогие магазины и рестораны. Каждый день здесь работают московские художники. Вот их картины, русские сувениры, красивые матрёшки. На Арбате гуляют и отдыхают москвичи и иностранные туристы. Сегодня Джон тоже гуляет и отдыхает здесь.



А ЭТО КАФЕ НА АРБАТЕ

- Продавец: — Сок, кофе или чай?
 Джон: — Чёрный кофе! Можно?
 Продавец: — Конечно!
 Джон: — Пожалуйста, кофе и мороженое.
 Продавец: — Пожалуйста.
 Джон: — Большое спасибо. Мне очень нравится московское мороженое.

КАКОЕ КРАСИВОЕ СТАРОЕ ЗДАНИЕ!

— Извините, я иностранец. Скажите, пожалуйста, вы не знаете, что это?

— Это дом-музей Пушкина, очень интересный музей.

— О! Мне нравится Арбат. Здесь интересные музеи, театры, выставки. Скажите, а где здесь метро?

— Вон там, справа, на здании буква «М». Это метро.

— Спасибо.



Вот большо́е краси́вое зда́ние.
Вот бу́ква «М».

— Э́то метро́. Мне нра́вится мос-
ко́вское метро́, — говори́т Джон.

— Что вы! Э́то не метро́! Э́то кафе́
Макдо́налдс. Метро́ да́льше.



б) Ответьте на вопросы.


- 1) Где Арба́т? В Москв́е и́ли в Петербу́рге?
 - 2) Скажи́те, кака́я э́то у́лица?
 - 3) Какие́ вы́ставки, музе́и, теа́тры, кафе́ и магази́ны на Арба́те?
 - 4) Кто гуля́ет на Арба́те?
 - 5) Кто ка́ждый день рабо́тает на Арба́те?
 - 6) Как вы ду́маете, Джон зна́ет, где метро́?
 - 7) Что вам нра́вится в Москв́е?
 - 8) Где вы гуля́ете и отды́хаете в Москв́е?
- в) Вы уже знаете, что такое Арбат. Расскажите своему другу об Арбате.
Для рассказа используйте слова:**

ста́рая моско́вская у́лица
интересные вы́ставки
музе́и, теа́тры
ле́тние кафе́

дорогие магази́ны
художники рабо́тают
москвичи́ отды́хают
иноста́нные тури́сты гуля́ют

32

В диалоге, который вы будете слушать, вы встретите новые слова.
Познакомьтесь с ними.



что? нахо́дится где?

теа́тр нахо́дится

теа́тры нахо́дятся

в це́нтре

— Вы зна́ете, где нахо́дится Кре́мль?

— Кре́мль нахо́дится в Москв́е, в це́нтре.

— А где нахо́дятся Большо́й теа́тр, Истори́ческий
музе́й, магази́н ГУМ?

— Они́ то́же нахо́дятся в це́нтре.



- И в а н: — Здравствуй, Анна! Это ты?
 А н н а: — Здравствуйте, кто это?
 И в а н: — Это Иван.
 А н н а: — Привет, Иван! Где ты сейчас?
 И в а н: — Я сейчас в Петербурге.
 А н н а: — А что ты там делаешь?
 И в а н: — Работаю.
 А н н а: — Работаешь? Где ты работаешь? Я знаю, что ты работаешь в Москве.
 И в а н: — Сейчас я работаю в Петербурге, в журнале «Нева».
 А н н а: — А где ты живёшь в Петербурге?
 И в а н: — В гостинице.
 А н н а: — В гостинице «Прибалтийская»?
 И в а н: — Нет, я живу в гостинице «Московская».
 А н н а: — Ну и как? Тебе нравится эта гостиница?
 И в а н: — Да, очень удобная и недорогая.
 А н н а: — Где она находится?
 И в а н: — Она находится в центре. И работаю я тоже в центре.
 А н н а: — Это хорошо.
 И в а н: — А что ты сейчас делаешь?
 А н н а: — Ничего. Я сегодня отдыхаю.
 И в а н: — А Антон? Ты не знаешь, где он?
 А н н а: — Он тоже отдыхает сегодня. Я думаю, что он сейчас на стадионе.
 И в а н: — Играет в теннис?
 А н н а: — Как обычно.
 И в а н: — Ну, хорошо, Анна, до свидания!
 А н н а: — До свидания, до встречи!

Ну и как?
 Как обычно.
 До встречи!

б) Ответьте на вопросы.

1. Где сейчас работает Иван?
2. Он живёт в гостинице «Прибалтийская»? Где он живёт?
3. Ему нравится эта гостиница? Почему?
4. Где находится эта гостиница?
5. Как вы думаете, где сейчас Анна?
6. Что сейчас делает Анна?
7. Где сейчас Антон? Что он делает?

**в) Скажите, что Анна узнала об Иване? Начните свой рассказ так:
Анна знает, что Иван сейчас...**

г) Скажите, что вы узнали об Анне, об Антоне?

д) Расскажите, что вы знаете о своих друзьях.

Домашнее задание

1 Напишите упражнения 1(в), 2, 3, 4, 9, 10, 12, 18, 19, 23(в), 26, 27, 28, 30(б, в), 31(б), 33(б).

2 Напишите, что где находится.

Образец: Красная площадь ► Москва.

Красная площадь находится в Москве.

Площадь Тяньаньмэнь	►	Пекин
Русский музей и Эрмитаж	►	Петербург
Большой театр	►	Москва, центр
Иркутск	►	Сибирь
Москва, Петербург, Иркутск	►	Россия

3 Проспрягайте глаголы в предложениях.

Я пишу письмо по-китайски. Ты... Он...

Я не понимаю по-испански.

Утром я завтракаю дома.

Вечером я играю в шахматы.

Я живу в Москве.

4 Найдите ответ: Почему ... ? ► ... потому что ...

Образец: Виктор сейчас не гуляет. ► Сейчас урок.

— Почему Виктор сейчас не гуляет?

— Потому что сейчас урок.

Почему?

1. Антон не работает.
2. Ван Лин сегодня не гуляет.
3. Вы играете в футбол.
4. Клара и Анна ничего не делают.
5. Мария плохо понимает по-русски.

Потому что...

Они сейчас отдыхают.

Сегодня холодно.

Сейчас перерыв.

Она иностранка.

Мне нравится эта игра.

5 Составьте вопросные диалоги по образцу (вопрос к каждому слову).

Образец: Сейчас я пишу письмо по-английски.

1. — Кто пишет письмо?

— Я.

2. — Что ты делаешь?

— Пишущу.

3. — Что ты пишешь?

— Письмо.

4. — Ты пишешь письмо по-английски?

— Да, по-английски.

5. — Когда ты пишешь письмо?

— Сейчас.

Вечером мы читаем новые рассказы.

Днём молодой человек и девушка обедают в ресторане.

Мой отец работает на заводе.

УРОК 9

ДЕВЯТЫЙ

I. Фонетическая зарядка



1 Слушайте, повторяйте, читайте.

- а) русский язык - читаю по-русски
 французский язык - пишу по-французски
 китайский язык - понимаю по-китайски
 английский язык - понимаю и читаю по-английски

- б)
- | | |
|------------------|------------------|
| ←————→ | ←————→ |
| 2 — 12 — 22 | 6 — 16 — 26 — 66 |
| 3 — 13 — 23 — 33 | 7 — 17 — 27 — 77 |
| 4 — 14 — 24 — 44 | 8 — 18 — 28 — 88 |
| 5 — 15 — 25 — 55 | 9 — 19 — 29 — 99 |

в) [в] [ф]



работаю	в банке	отдыхаю	в театре
живу	в аудитории	гуляю	в цирке
учусь	в общежитии	обедаю	в парке
	в университете	живу	в столовой
	в Москве		в Пекине
	в России		в Китае



г)

ру́сский	ру́сская	кита́ец	кита́йка
францу́з	францу́женка	амери́канец	аглича́нка
		амери́канка	аглича́нин

францу́з францу́женка амери́канец
 амери́канка

д) Поставьте ударения в словах и найдите соответствующие схемы.
Если нет — нарисуйте.

обедает, гуляю, знаем, думаете, работаешь, читают, отдыхаю,
играем, пишу, делает, понимаем

2 Слушайте и повторяйте. Запомните и запишите два последних предложения.

читаю по-ру́сски ⇒ я читаю по-ру́сски ⇒

я непло́хо читаю по-ру́сски ⇒

я уже непло́хо читаю по-ру́сски ⇒

Сейча́с я уже непло́хо читаю по-ру́сски. ⇒

Сейча́с я уже непло́хо читаю по-ру́сски. Мне нра́вится
ру́сский язы́к.

понима́ешь? ⇒ понима́ешь по-фра́нцузски? ⇒

Ты понима́ешь по-фра́нцузски? ⇒

Ты хоро́шо понима́ешь по-фра́нцузски? ⇒

Ты уже хоро́шо понима́ешь по-фра́нцузски? ⇒

Ты уже хоро́шо понима́ешь по-фра́нцузски? Скажи́,
пожа́луйста, как по-фра́нцузски «спорт»?

пи́шут ⇒ пи́шут по-кита́йски ⇒ Они́ пи́шут по-кита́йски. ⇒

Они́ пло́хо пи́шут по-кита́йски. ⇒

Они́ ещё пло́хо пи́шут по-кита́йски. ⇒

Они́ ещё пло́хо пи́шут по-кита́йски. Кита́йский язы́к о́чень т́рудный.

игра́ем ⇒ игра́ем в футбо́л ⇒ мы игра́ем в футбо́л ⇒

Мы ка́ждый день игра́ем в футбо́л. ⇒

Мы ка́ждый день игра́ем в футбо́л в па́рке. ⇒

Мы ка́ждый день игра́ем в футбо́л в па́рке. Мне нра́вится футбо́л.

3 Определите типы ИК и прочитайте.

Э́то интере́сные расска́зы?

Сего́дня хоро́ший день?

Э́то интере́сные расска́зы.

Сего́дня хоро́ший день.

Какие́ интере́сные расска́зы!

Како́й сего́дня хоро́ший день!

Кака́я де́вушка са́мая симпатична́я?

Э́та де́вушка са́мая симпатична́я.

Кака́я симпатична́я де́вушка!

II. Поговорим!

1 Вы уже можете участвовать в таких диалогах. Попробуйте!

- Антон, что ты делаешь?
- Сейчас ничего не делаю, отдыхаю.
- Кто знает, где Виктор?
- Я знаю. Он играет в футбол на стадионе.
- Где живут твои родители? В Пекине или в Шанхае?
- Они живут в Пекине.
- Вам нравится московское мороженое?
- Да, очень.
- Мне тоже нравится, очень вкусное.



2 На какие вопросы ответил Иван?

- ... ?
- Мой отец работает в банке.
- ... ?
- Да, я немного пишу по-английски.
- ... ?
- Потому что мне нравится эта игра.
- ... ?
- Никто не знает, где Антон.
- ... ?
- Извините, я плохо понимаю по-русски, я иностранец.

III. Слушаем!

Как вы думаете, где находятся эти люди?

- Скажите, пожалуйста, сколько стоит молоко?
- 30 рублей.
- Дайте, пожалуйста.
- Скажите, пожалуйста, какое это метро?
- Это метро "Театральная".
- Спасибо.
- Ваш билет, пожалуйста!
- Пожалуйста.
- Вы не знаете, где сейчас Клара?
- Я думаю, что она сейчас в общежитии.
- Какие красивые листья!
- Да, осенью парк очень красивый.
- Это Большой театр? Какое красивое здание!



— Ты говоришь по-китайски?

— Нет, не говорю.

— Вы говорите по-русски?

— Говорю.



	знать I	I	говорить II	II
я	знаю	-у / -ю	говори <u>ю</u>	-у / -ю
ты	зна <u>ешь</u>	шь	говори <u>шь</u>	шь
он/она	зна <u>ет</u>	-е т	говори <u>т</u>	-и т
мы	зна <u>ем</u>	м	говори <u>м</u>	м
вы	зна <u>ете</u>	те	говори <u>те</u>	те
они	зна <u>ют</u>	-ут / -ют	говори <u>ят</u>	-ат / -ят
			Говори <u>!</u>	
			Говори <u>те!</u>	

Попробуйте разделить эти глаголы на две группы: знать, говорить, думать, читать, курить, понимать, отдыхать, работать, звонить, писать, делать.

1 Покажите, как изменяются глаголы *говорить*, *звонить*, *курить* в этих предложениях.

Я хорошо говорю по-китайски. Ты

Я звоню домой. Ты

Я не курю в комнате. Ты

курить II	звонить II
Не кури!	Звони!
Не курите!	Звоните!

2 а) Прослушайте диалоги. Скажите: кто говорит по-русски, по-китайски, по-арабски?

— Скажите, Антон говорит по-русски?

— Конечно, говорит. Это его родной язык.

— Клара, ты говоришь по-китайски?

— Да, я немного говорю по-китайски.

— А по-английски?


— Нет, не говорю.

— Кто говорит по-арабски?


— Никто не говорит.

б) Спросите ваших друзей, говорят ли они по-русски, по-английски, по-китайски, по-французски, по-арабски?

3 а) Как вы думаете, кто эти люди и на каком языке они говорят?



Антон
русский



Анна
русская

Образец: Это Антон. Он русский.
Я думаю, что он хорошо
говорит по-русски,
потому что это его
родной язык.

китаец
американец
француз
англичанин

китайка
американка
француженка
англичанка



Лю Кун



Ван Лин



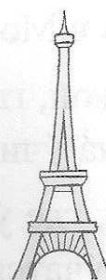
Джон



Мария



Жан



Клара



Том



Джейн

б) Скажите, кто вы и на каком языке вы говорите?

— Где ты учишься?

— В школе.

— Вы работаете или учитесь?

— Я учусь в университете.



[учиц:а] **учи́ться** II где? (б)

я	учу́сь	-сь	в университете
ты	учи́шься		в институ́те
он/она	учи́тся		в школе
мы	учи́мся		
вы	учи́тесь	-сь	
они́	уча́тся		

Учи́сь!
Учи́тесь!

Век живи́ — век учи́сь.

4 а) Прослушайте диалоги. Скажите: *кто, где учится или работает?*

— Анто́н, где ты учи́шься?

— Я учу́сь в Москвѣ, в университете.

— Джон, где учи́тся твоя́ сестра́ Лора?

— Она́ учи́тся в школе. Она́ ещё ма́ленькая.

— Ма Лин, где уча́тся твои́ друзья́?

— Они́ не уча́тся, они́ рабо́тают на заво́де.

б) Спросите ваших друзей, где они учатся? Где учатся их братья, сёстры, друзья?

Образец: — Клара, твой ста́рший брат учи́тся и́ли рабо́тает?

— Он рабо́тает.

— А где он рабо́тает?

— Он рабо́тает в университете. Он преподава́тель.


а) Скажите, где сейчас эти люди и что они делают?

Образец: Джон сейчас в университете. Он здесь учится.



б) Что вам ответят, если вы позвоните домой этим людям и спросите, дома ли они?

Образец: — Здравствуйте, скажите, пожалуйста, Виктор дома?
— Нет. Он сейчас гуляет в парке.



Винительный падеж имен существительных (4)




— Я Вас люблю!



— Кого ты знаешь на фотографии?

— Я знаю Виктора и Анну.




— Иван, что Вы читаете?

— Я читаю газету «Спорт».



— Кого ты ждёшь, Таню?

— Нет, сегодня я жду Веру.



Кто это? (1)

Это Анто́н .
 Андрéй .
 учíteль .
 А́нна .
 Мари́я .

Ви́ктор знаёт

Анто́н (его)
 Андре́я
 учíteля

- ► -а
 -й/-ь ► -я

Кого? (4)

А́нн (её)
 Мари́ю

-а ► -у
 -я ► -ю

Что это? (1)

Это Петербу́рг .
 го́род .
 зда́ние .
 Москва́ .
 у́лиц а .
 дере́вня .

Ви́ктор знаёт

Петербу́рг (его)
 э́тот го́род
 э́то зда́ние

4 = 1

Что? (4)

(единственное
число)

множественное
число)

Москва́ (её) э́ти город а
 э́ту у́лицу э́ти у́лицы
 э́ту дере́вню э́ти зда́ния

-а ► -у
 -я ► -ю

4 = 1

Сравните:

Что это? ► Что о́ни чита́ют?

- Это жу́рнал. (1) — Соба́ка чита́ет жу́рнал. (4)
 — Это газе́та. (1) — Ко́т чита́ет газе́ту. (4)



Обратите внимание!

	кого́? (4)	что?(4)
Я зна́ю	Ви́ктора	Москва́
люблю́	бра́та и сестру́	приро́ду
понима́ю	преподава́теля	текст
жду́	подрóгу	авто́бус
чита́ю		газе́ту
пишу́		письмо́
повторя́ю		стихи́
учу́		слова́

кто (1) это? **кого́(4) знаёт Ёра?**

я	меня́
ты	тебя́
он	его́
она́	её
мы	нас
вы	вас
они́	их


Кто это? **Ёра знаёт кого́?**

я	меня́
ты	тебя́
он	его́
она́	её

6 Прочитайте текст. Скажите, что вы узнали.



Это Пекин. Я живу в Пекине. Я хорошо знаю Пекин и люблю его.




Это Москва. Я живу в Москве. Я хорошо знаю Москву и люблю её.

любить II кого? что? (4)
(-б-/-бл-)

я	люблю	спорт
ты	любишь	музыку
он/она	любит	природу
мы	любим	
вы	любите	
они	любят	



Это мой друг Антон. Я хорошо знаю Антона и люблю его.



Это моя подруга Анна. Я хорошо знаю Анну и люблю её.

7 а) Прочитайте микротексты. Скажите: кто что делает и почему?

Анна пишет письмо. Сейчас она живёт и учится в Москве. Она учит английский язык. Её родители живут в Испании. Они работают там.

* * *

Иван Антонович работает в банке. Обычно утром он читает газету «Коммерсант». Ему нравится эта газета. Он говорит, что она очень интересная.

* * *

Меня зовут Ольга. Мой друг — молодой поэт. Ночью он часто пишет стихи. Утром он звонит по телефону и читает их. Я слушаю его стихи и повторяю их. Мне нравятся его стихи.

* * *

Сейчас Ира ничего не делает, ничего не читает, ничего не пишет, ничего не учит, ничего не повторяет. Она отдыхает.

б) Какие вопросы вы зададите, если вы хотите узнать информацию об Анне, об Иване Антоновиче, об Ире, об Ольге?


повторять I что? (4)

я	повторяю	текст
ты	повторяешь	песню
он/она	повторяет	стихи
мы	повторяем	
вы	повторяете	
они	повторяют	

Повторяй!
Повторяйте!

8 а) Посмотрите на рисунки. Как вы думаете, что делают эти люди?

Образец: Я думаю, что эта девушка пишет письмо.



б) Составьте диалоги по этим рисункам.

(Кто это? Как его (её) зовут? Что он (она) делает? Где? Когда? Почему?)

9 а) Прослушайте диалоги. Скажите, что вы узнали об Антоне и Викторе?


— Виктор, где учёшься твой брат Антон?
 — Антон учёшься в университете. Он
 учёшь английский и китайский языки.

— Виктор, где ты учишься?
 — В университете.
 — Что ты учишь сейчас?
 — Физику.

	учить	II	что? (4)
я	учу		слова
ты	учишь		стихи
он/она	учит		грамматику
мы	учим		русские
вы	учите		глаголы
они	учат		
			Учи!
			Учите!


Сравните:

учусь где? (6)



в университете
 в институте
 в школе
 на факультете

учу что? (4)



русский язык
 литературу
 историю
 стихи

в) Где учитесь вы (ваш друг, подруга)? Что вы (ваш друг, подруга) учите?

Какие глаголы вы используете в данных ситуациях?

Моя сестра ... стихий. Она ещё маленькая.	учится
Она ... в школе.	учит
Лю Кун и Ван Лин ... в Москве.	учатся
Они ... русский язык.	учат
Я студент. Я ... в МГУ. Я ... китайский язык и литературу. Сейчас я ... грамматику.	учусь
	учу

Какие вопросы помогут вам восстановить эти предложения.

Я учусь в Я уже давно учу Я уже ... говорю и читаю по-английски. А мой друг учит ... язык. Он ... говорит по-французски и читает ... газеты и журналы.

Спросите, что делают ваши друзья сейчас? Что они читают (роман, газету, статью, журнал)? Что они учат (слова, стихи, грамматику, английский язык, русский язык)? Что они пишут (рассказ, письмо, домашнее задание, слова)?

Образец: — Антон, что ты читаешь? Газету? — Клара, что ты учишь? Стихи?
— Нет, журнал «Спорт». — Нет, я учу новые слова.

а) Прочитайте тексты.

Иван учит английский язык. Он уже хорошо говорит и понимает по-английски.

Клара немного знает китайский язык. Она неплохо понимает и говорит по-китайски, но пишет ещё плохо.

Ван Лин ещё не говорит по-русски.

Она учит русский язык недавно.

Виктор знает французский язык. Он читает французские романы. Сейчас он читает роман Дюма по-французски.

б) Скажите: *Какой язык учит Иван? Как он говорит по-английски? Он хорошо понимает по-английски?*

в) Какие вопросы вы зададите, если вы хотите узнать всю информацию о Кларе, о Ван Лин и о Викторе?

Сравните:

	как?		что? (4)
говорю	по-ру́сски		ру́сский язы́к
понимаю	по-а́нглийски	знаю	а́нглийский язы́к
читаю	по-кита́йски	учу́	матема́тику
пишу́	по-фра́нцузски		но́вые слова́

14 а) Прочитайте текст. Скажите, какие стихи любит читать Иван?

Ива́н журнали́ст. Его́ родно́й язы́к ру́сский. Но он хорошо́ знаёт а́нглийский язы́к. Ива́н непло́хо говори́т по-а́нглийски и чита́ет а́нглийские газе́ты и журна́лы. А сейча́с он учи́т кита́йский язы́к, потому́ что он рабо́тает в Кита́е. Он уже́ немно́го понима́ет по-кита́йски. До́ма Ива́н повто́ряет но́вые кита́йские слова́, пи́шет кита́йские иерогли́фы и чита́ет кита́йские стихи́. Ива́н говори́т, что кита́йский язы́к — это трудо́дный язы́к, но интере́сный. Он говори́т: «Мне нра́вятся кита́йские стихи́, и я ча́сто читаю́ э́ти стихи́ по-кита́йски. А ещѐ я ча́сто слю́шаю кита́йские пе́сни и смотре́ю кита́йские фи́льмы».

世界

б) Скажите, что вы узнали об Иване?

- 1) Кто он?
- 2) Како́й язы́к он хорошо́ знаёт?
- 3) Что он чита́ет по-а́нглийски?
- 4) Како́й язы́к он учи́т сейча́с? Почему́?
- 5) Как он учи́т э́тот язы́к? Что он де́лает?
- 6) Что говори́т Ива́н?

в) Расскажите о себе:

- 1) Кто вы? Как вас зову́т?
- 2) Где вы учи́тесь?
- 3) Како́й язы́к вы зна́ете?
- 4) Како́й язы́к вы учи́те?
- 5) Как вы ду́маете, ру́сский язы́к трудо́дный?
- 6) Как вы учи́те ру́сский язы́к? Что вы де́лаете?


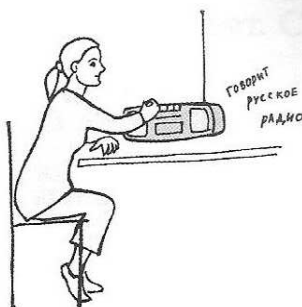

我們渴求的是和平

17

а) Скажите, что и где слушают или смотрят эти люди?

Образец: Анна слушает музыку дома.

Джон смотрит баскетбол на стадионе.




б) Задайте вопросы к рисункам (Кто? Что делает? Где?).

18

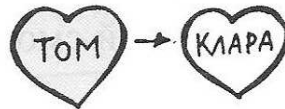
а) Прочитайте текст. Скажите, где сейчас друзья и почему?

Меня зовут Клара. Я студентка. Это наша группа. Я уже знаю Джона, Анну, Марию, Тома и Жана. Мы друзья. Мы вместе учимся. Мы хорошо знаем и понимаем друг друга. Сейчас каникулы и мы вместе отдыхаем на море.



б) Скажите, почему студенты хорошо знают и понимают друг друга? Кого знает Клара (Джон, Анна, Мария, Том, Жан)?

в) Скажите, кто кого любит?



Анна никого не любит

а) Прослушайте диалоги. Скажите:
Кого Антон ждёт в парке? Кого ждёт Иван?

- Какáя хоро́шая пого́да сего́дня!
- А́нна, дава́й пойдём в парк.
- С удо́вольствием, Анто́н.
- Я жду́ тебя́ в па́рке.

ждать I кого? (4)

- | | |
|-----------|-------------|
| я жду | дру́га |
| ты ждёшь | подру́гу |
| они́ ждут | друг дру́га |
| Жди! | |
| Ждите! | |




- Приве́т, Анто́н, что ты здесь де́лаешь?
- Приве́т, Ива́н! Я жду́ А́нну. А ты?
- А я нико́го не жду. Я гуляю.

б) Договоритесь с другом (подругой, преподавателем) о встрече. Скажите, где вы будете ждать его (её).

а) Прослушайте диалоги и скажите, где они происходят?

- Алло́, алло́!
- Слу́шаю вас, говори́те!
- Извини́те, Ива́н до́ма?
- Нет, он в уни́версите́те.
- Спаси́бо.



- Sorry! Help me, please!..
- Извини́те, я вас не понима́ю. Говори́те, пожа́луйста, по-ру́сски.

б) Посмотрите на рисунки, составьте аналогичные диалоги.



любить

что? (4)

что делать?

Я люблю спорт.
 Ты любишь театр?
 Он/она любит музыку.
 Мы любим кино.
 Вы любите стихи?
 Они любят море.

Я люблю играть в теннис.
 Ты любишь смотреть балет?
 Он/она любит слушать джаз.
 Мы любим смотреть фильмы.
 Вы любите читать стихи?
 Они любят отдыхать на море.

21

а) Прочитайте и отвечайте на вопросы.

Анна любит русские песни. Она часто слушает их. А вы?

Джон не любит театр. Он редко смотрит балет. А вы?

Лю Кун и Ван Лин любят кино. Они каждый день смотрят фильмы по телевизору. А вы?

Иван и Антон любят детективы. Они всегда читают детективы. А вы?

Клара любит стихи. Она часто читает стихи и иногда учит стихи наизусть. А вы?

каждый день
 часто
 редко
 всегда
 иногда
 обычно

Мой друг любит смотреть фильмы по телевизору.

А ваш друг?

Моя подру́га любит слу́шать о́перу? А ва́ша подру́га?

Мои роди́тели лю́бят чита́ть детекти́вы. А ва́ши роди́тели?

Я не люблю гулять в па́рке. А вы?

Моя ба́бушка не лю́бит гото́вить. А ва́ша ба́бушка?

б) Узнайте у друга, любит ли он театр (*музыку, кино, стихи, романы, детективы*).

Образец: — Анна, ты любишь му́зыку?

— Конечно, люблю. Я ча́сто слу́шаю му́зыку, о́собенно джаз.

— Что вы лю́бите бо́льше — теа́тр и́ли кино́?

— Кино́. Мой лю́бимый филь́м — «Тита́ник».

в) Спросите друга, любит ли он спорт (*футбол, баскетбол, теннис, шахматы*).

Образец: — Лю Янь, вы лю́бите футбо́л?

— Нет. Я люблю те́ннис. А вы? Како́й спорт вы лю́бите?

— Я люблю баскетбо́л.

22

Вы пришли с другом в ресторан. Посмотрите меню и спросите друга, что он любит?

Образец: — Джон, что ты любишь?

— Я люблю мя́со. А ты?


— А я люблю ры́бу и о́вощи.

меню

мя́со	сала́т	сок
ры́ба	карто́шка	ко́фе
пельме́ни	рис	чай
о́вощи	ка́ша	ко́ка-ко́ла
	хлеб	пи́во


а) Прочитайте текст и скажите, как он называется.

Сегодня воскресенье. Мы отдыхаем. Папа читает журнал «Спорт». Он очень любит спорт, особенно футбол. Его любимая команда «Спартак». Папа хорошо знает команду «Спартак», потому что его хороший друг играет в «Спартак».



Мама в свободное время любит готовить. Сегодня она готовит пельмени. Это наше любимое блюдо. Все говорят, что мама хорошая хозяйка. А

ещё наша мама любит театр. Она часто смотрит спектакли в театре, а иногда по телевизору.



Бабушка смотрит телевизор каждый день. Она очень любит смотреть сериалы. Я думаю, что они очень длинные и скучные. Но бабушка говорит, что она смотрит сериалы с удовольствием.

Мой старший брат Антон читает новый детектив. В свободное время он очень любит читать. В его комнате большая библиотека. Он говорит, что книга — хороший друг.




ГОТОВИТЬ II что? (4)
(- В - / - ВЛ -)

я	готовлю	обед
ты	готовишь	рыбу
он/она	готовит	пельмени
мы	готовим	
вы	готовите	
они	готовят	

Готовь(те)!



А мой хороший друг — компьютер. Я очень люблю играть на компьютере. А ещё я люблю воскресенье, потому что моя семья дома.



какой сегодня день?

понедельник
вторник
среда
четверг
пятница
суббота
воскресенье

б) Скажите: *Какой сегодня день? Кто рассказывает о семье? Вы знаете, как его зовут? Что любят делать в свободное время папа, мама, бабушка, старший брат и младший брат?*

в) Прочитайте реплики. Скажите: *Кто это говорит? Почему вы так думаете? Начните свой ответ так: Я думаю, что это говорит ..., потому что ...*

— Сегодня в театре новый спектакль. Давай пойдём!

— Извини, но сегодня по телевизору футбол. Играют «Спартак» и «Динамо».

— Футбол! Не понимаю тебя. Неинтересная игра! Давай смотреть новый русский сериал «Любить по-русски». Ах! Как они любят друг друга!


— Тихо! Я читаю интересный детектив.

— Антон, смотри! В Интернете новая детективная история. Здесь текст и интересные рисунки!

г) Что вы любите делать в свободное время?

Что любит делать ваша семья в свободное время?

Я работаю в России,
поэтому я учу русский язык.



1, поэтому **2**

Сравните:

Джон плохо знает Москву,
потому что он живёт в Москве
недавно.

Джон живёт в Москве недав-
но, поэтому он плохо знает
Москву.

Лю Кун часто играет в фут-
бол, потому что он очень лю-
бит спорт.

Лю Кун очень любит спорт,
поэтому он часто играет в фут-
бол.

24

а) Соедините части «А» и «Б», выбрав подходящий по смыслу вариант: А..., поэтому Б.

А

Б

- | | |
|---|--|
| 1. Я люблю музыку ... | он часто смотрит мультфильмы. |
| 2. Иван хорошо знает английский язык ... | он обедает дома. |
| 3. Мой младший брат ещё маленький ... | он любит читать детективы по-английски. |
| 4. Наша семья очень дружная ... | она не смотрит спортивные программы. |
| 5. Анна не любит спорт ... | она уже хорошо понимает и говорит по-русски. |
| 6. Моя подруга Ван Лин живёт и учится в Москве... | мы вместе отдыхаем. |
| 7. Жан не любит рестораны ... | я слушаю магнитофон каждый день. |
| 8. Я не люблю писать письма ... | я обычно звоню домой. |

б) Измените эти фразы, если вы хотите сказать о причине совершаемого действия: Б..., потому что А.



— Где можно
купить цветы?

— Там, в киоске.

— Где можно
поменять деньги?

— Здесь, в банке.

где? (6)

можно + инфинитив

что? (4)

В магазине

можно купить

продукты.
вещи, одежду.
книги.

В библиотеке

можно взять

учебник.
словарь.
книги.
журнал.

В банке

можно поменять

деньги.


— Где можно купить
журналы?

— Что можно купить в
магазине?

— Журналы можно купить в
киоске.

— В магазине можно купить
продукты, одежду, книги.

Здесь
можно
курить.



можно ≠ нельзя



Здесь
нельзя
курить.

25

а) Прочитайте сообщения. На какой вопрос вы получите ответ?

В магазине «Книги» можно купить словари, учебники, книги.

На почте можно купить открытки, конверты, марки.

В магазине «Продукты» можно купить сыр, мясо, рыбу, молоко, хлеб.

Шапку, пальто, куртку, брюки, перчатки можно купить в магазине «Одежда».

Газеты, журналы, календари, ручки, карандаши, открытки можно купить в киоске.

Билеты можно купить в кассе.

В библиотеке можно взять книги, учебники, словари.

Деньги можно поменять в банке.

б) Какие вопросы вы зададите, если вы хотите купить *словарь, шапку, пальто, куртку, перчатки; сыр, хлеб, молоко; журналы, календари, газеты; билеты?* Если вы хотите взять *учебники, книги, словари?* Если вы хотите поменять *деньги, группу, комнату?*

в) Что можно купить *на почте, в киоске, в кассе, в аптеке, в магазине?* Что можно взять *в библиотеке?*

26

Узнайте, где можно купить *журналы, книги, конверты, билеты, цветы, продукты, одежду?* Где находится этот магазин?

Образец: — Вы не знаете, где можно купить одежду?


— В магазине «Одежда».

— А где находится этот магазин?

— В центре. Его адрес: Красная площадь, дом 3.

27

В диалоге, который вы будете слушать, вы встретите новые слова. Познакомьтесь с ними.



1. я, ты, он занят
я, ты, она занята
мы, вы, они заняты

Сейчас Виктор занят. Он повторяет грамматику, потому что сегодня контрольная работа.

2. немно́го = чуть-чуть

Ван Лин немно́го знаёт ру́сский язы́к. Она́ уже́ чуть-чуть понима́ет ру́сские пе́сни.

28

а) Послушайте диалог. Как вы думаете, Анна хорошо говорит по-английски?



А н н а: — Алло́! Слу́шаю вас!

А н т о н: — До́брый день, А́нна! Э́то Анто́н.

А н н а: — Приве́т, Анто́н!

А н т о н: — Ты сейча́с занята́?

А н н а: — Нет. А что?

А н т о н: — Ты хорошо́ зна́ешь англи́йский язы́к?

А н н а: — Дума́ю, что непло́хо.

А н т о н: — Скажи́, пожа́луйста, как по-англи́йски «до встре́чи». Я пишу́ письмо́ по-англи́йски и не зна́ю э́то сло́во.

А н н а: — «До встре́чи» по-англи́йски «see you».

А н т о н: — Спаси́бо. А как твои́ дела́? Как ты живёшь?

А н н а: — Хорошо́. Ты зна́ешь, я сейча́с учу́ кита́йский язы́к.

А н т о н: — Кита́йский? Как интере́сно!

А н н а: — Моя но́вая подро́га Ван Лин — кита́йка. Она́ учи́тся здесь в университе́те. Ты зна́ешь её. В свобо́дное вре́мя мы лю́бим вме́сте гуля́ть и говори́ть чуть-чуть по-ру́сски и чуть-чуть по-кита́йски.

А н т о н: — И вы хорошо́ понима́ете друг дру́га?

А н н а: — Уже́ хорошо́.

А н т о н: — А Ван Лин лю́бит ру́сские пе́сни?

А н н а: — Да, она́ говори́т, что лю́бит слу́шать ру́сские пе́сни. А мне о́чень нра́вятся кита́йские пе́сни.

А н т о н: — Сего́дня ве́чером в МГУ конце́рт «Ру́сская пе́сня». Дава́йте пойдём вме́сте!

А н н а: — Хорошо́, дава́й пойдём!

А н т о н: — Жду́ вас в клубе́.

А н н а: — Пока́, до встре́чи!

Понима́ть друг дру́га.

Алло́! Слу́шаю Вас!

б) Ответьте на вопросы:

- 1) Как вы думаете, Антон знает английский язык?
- 2) Что пишет Антон?
- 3) Какой язык учит Анна?
- 4) Как вы думаете, где живёт семья Ван Лин?
- 5) Ван Лин хорошо говорит по-русски?
- 6) Что любят делать Анна и Ван Лин?
- 7) Они хорошо понимают друг друга?
- 8) Что любит слушать Ван Лин?
- 9) Какие песни любит слушать Анна?
- 10) Какой концерт сегодня в МГУ?
- 11) Где и когда Антон ждёт Анну и Ван Лин?

в) Расскажите, что вы узнали об Анне, о Ван Лин? Для рассказа используйте словосочетания:

она хорошо знает английский язык
учит китайский язык
чуть-чуть говорит по-китайски
любит слушать китайские песни
в свободное время любит гулять

она учится в университете
учит русский язык
немного говорит по-русски
любит слушать русские песни
в свободное время любит готовить

г) Что вы можете рассказать о себе? Вам помогут данные словосочетания.

Домашнее задание

1 Напишите упражнения 1, 3(а, б), 5(а), 7, 9(б, в), 10, 13(б, в), 14(б), 16(а), 21(а, б), 24(а, б), 25(а).

2 Выберите правильный вариант:

а) Мой брат хорошо знает ...
Он неплохо говорит ...
Он говорит, что ... нетрудный.

по-английски
английский язык

Ван Лин учит ...
Она ещё плохо пишет ..., но
понимает ... уже неплохо.

по-русски
русский язык

Мои друзья не понимают ... ,
потому что они не знают
А я сейчас учу

по-французски
французский язык

б) Моя младшая сестра ... в школе. учится
Она ... литературу, историю, учит
математику. Она хорошо

Сейчас мы живём и ... в Москве, учимся
потому что мы ... русский язык. учим
Мы ещё плохо говорим по-русски,
потому что ... в России только месяц.

3 Восстановите предложения. Вместо точек поставьте слова справа в нужной форме.

Вот ... «Сегодня». Я читаю ... «Сегодня» каждый день. музыка

Мне нравится ... «Война и мир». Сейчас я смотрю по телевизору ... «Война и мир». статья

Мне нравится В свободное время я люблю газета
слушать фильм

Иван журналист. Вот его Он часто пишет рыба

Сейчас я читаю его ... в газете. мясо

Моя бабушка любит готовить ..., ...,
А вам нравятся ..., ..., ... ? овощи

4 Поставьте местоимения в нужной форме.

Ван Лин недавно живёт в Москве. И ещё плохо знает (она).

Вот мои родители. Я очень люблю (они).

Мой друг хорошо понимает (я).

Говорите! Я слушаю (Вы).

Повтори, пожалуйста, я не понимаю (ты).

Это мой любимый фильм. Я часто смотрю (он).

Мы ещё плохо говорим по-русски, никто не понимает (мы).

УРОК 10

ДЕСЯТЫЙ

I. Фонетическая зарядка



1 Слушайте, повторяйте, читайте.

а) Россия
русский
русская

говорю по-русски
учу русский язык

Англия
англичанин
англичанка

пишу по-английски
знаю английский язык

Китай
китаец
китаянка

читаю по-китайски
учу китайский язык

Франция
француз
француженка

пишу по-французски
знаю французский язык

б) повторяю слова
слушаю музыку
смотрю фильмы
люблю смотреть фильмы
люблю готовить обед
учусь в университете
учу русский язык
неплохо говорю по-русски

в) Не курите здесь!
Я не курю!
Мы понимаем друг друга.
Жду тебя в кафе.
Позвонил домой.
Позвоните домой.
Слушаю вас ...
Я плохо понимаю вас.

г) какой день?	когда?
понедельник	в ^[ф] понедельник — фильм по телевизору
вторник	во ^[ва,ф] вторник — театр
среда	в ^[ф] среду — экскурсия в Кремль
четверг	в ^[ф] четверг — играю в теннис
пятница	в ^[ф] пятницу — ужинаю в ресторане
суббота	в ^[ф] субботу — дискотека в клубе
воскресенье	в ^[в,в] воскресенье — гуляю в парке

2 Слушайте и повторяйте. Запомните последнее предложение и запишите его. Продолжите высказывание.

... друзья говорят ⇨
 ... друзья говорят по-английски ⇨
 Мой друзья говорят по-английски. ⇨
 Мой друзья хорошо говорят по-английски. ⇨
 Мой друзья уже хорошо говорят по-английски...

... брат учится ⇨
 ... мой брат учится ⇨
 ... мой родной брат учится ⇨
 Мой родной брат учится в университете. ⇨
 Мой родной брат Виктор учится в университете...

... любите? ⇨
 ... любите смотреть фильмы? ⇨
 Вы любите смотреть фильмы? ⇨
 Вы любите смотреть русские фильмы? ⇨
 Вы любите смотреть русские фильмы в свободное время?..

II. Поговорим!

1 Вы уже можете участвовать в таких диалогах. Попробуйте!

— Юра, где ты учишься?
 — В институте.
 — А где находится твой институт?
 — На улице Молодёжная.

— Ольга, где вы сейчас живёте? В общежитии?

— Да, в общежитии.

— Где находится ваше общежитие?

— На улице Чехова, дом 19.

— Вы говорите по-русски. Вы русские?

— Нет, мы иностранцы: китайцы, французы, американцы.

— Где вы учите русский язык?

— В университете. Мы уже хорошо понимаем друг друга.

— Джон, что ты делаешь в свободное время?

— Гуляю в парке. А ты?

— А я люблю читать детективы.

— Виктор, привёт! Как дела?

— Нормально. А как ты живёшь?

— Спасибо, всё хорошо.

— Скажите, где можно купить журнал «Спорт»?

— В киоске или в метро.

— Спасибо.

— Молодой человек! Здесь нельзя курить.

— А где можно курить?

— На улице.

— Извините!

2 Как вы спросите? (Дайте возможные варианты.)

— ... ?

— ГУМ находится в центре.

— ... ?

— Моя бабушка любит смотреть сериалы.

— ... ?

— Мои друзья любят играть в шахматы.

— ... ?

— Виктор любит читать детективы.

— ... ?
— Да, Джон хорошо говорит по-русски.

— ... ?
— Сегодня суббота.

— ... ?
— Нет, здесь нельзя курить.

— ... ?
— Моя старшая сестра знает французский язык.

— ... ?
— Я жду друга.

— ... ?
— Нет, я не понимаю вас.

III. Слушаем!

Как вы думаете, где находятся эти люди?

— Скажите, пожалуйста, где находится дом 10?

— Вон там, справа.

— Завтра контрольная работа. Повторяйте новые слова и грамматику.

— Что ты сейчас смотришь?

— Я смотрю программу «Новости».

— Скажите, пожалуйста, какая это станция?

— Это станция «Парк культуры».

— О!!! Это моя станция!

— Посмотри, кто там играет в теннис?

— Антон и Анна играют в теннис, а Виктор и Мария играют в пинг-понг.




— Что ты готовишь?


— Я готовлю рыбу по-китайски.

— Отлично!




Прошедшее время глагола


	будущее время	Завтра Иван будет читать.
	настоящее время	Сейчас Иван читает.
	прошедшее время	Вчера Иван читал.



— Что ты делал вчера?
— Работал.



— Что вы делали вечером?
— Смотрели фильм по телевизору.




— Где ты был вчера вечером?
— В театре.



— Что они делали в среду?
— Играли в футбол.

чита́ть I	чита́	л	я, ты, он чита́л
		ла	я, ты, она́ чита́ла
		ли	мы, вы, они́ чита́ли

бы́ть I	бы́	л	я, ты, он был
		ла	я, ты, она́ была́
		ли	мы, вы, они́ бы́ли
		ло	оно́ бы́ло



учи́ть II	учи́	лся	я, ты, он учи́лся
		лась	я, ты, она́ учи́лась
		лись	мы, вы, они́ учи́лись

Кто чита́л рассказ?

Анто́н чита́л.

И́ра чита́ла.

Друзья́ чита́ли.

Никто́ не чита́л.

1 а) Слушайте и повторяйте.

- рабо́тал — Брат рабо́тал в ба́нке.
- рабо́тала — Ни́на рабо́тала на по́чте.
- рабо́тали — Друзья́ рабо́тали на заво́де.
- рабо́тало — Вчера́ кафе́ не рабо́тало.

б) Прочитайте сообщения. Скажите, что вы узнали.

Ра́ньше Ма Лин жил в Пеки́не.

А тепе́рь он живёт в Москвё.

жи́ть I

жил

жила́

жи́ли

Ра́ньше Ма Лин учи́лся в шко́ле.

А тепе́рь он учи́тся в университе́те.

говори́ть II

говори́л

говори́ла

говори́ли

Ра́ньше Ма Лин говори́л то́лько по-кита́йски.

Тепе́рь он уже́ немно́го говори́т по-ру́сски.

в) Расскажите о себе: *Раньше я ..., а сейчас ...*

г) Как вы скажете, если действие происходило в прошлом?

Сейчас Клара пишет письмо.

▶ Вчера ...

Мой старший брат учится в университете.

▶ Раньше ...

Мои друзья гуляют на Арбате.

▶ Недавно ...

Моя подруга звонит каждый день.

▶ Раньше ...

Иван много курит.

▶ Раньше ...

Мой друг не любит смотреть футбол

по телевизору.

▶ Раньше ...

Сейчас студенты слушают лекцию.

▶ Позавчера ...

д) Прослушайте диалоги и скажите, что вы узнали. Спросите ваших друзей, где они жили (*учились, работали*) раньше и где они живут (*учатся, работают*) сейчас?

— Ира, где ты жила раньше?

— Я жила в Петербурге.

— А где живёт твоё семейство?

— Моё семейство раньше тоже жила в Петербурге, а теперь она живёт в Москве.

— Антон, где ты работал раньше?

— Я нигде не работал. Я учился в школе.

— А где ты работаешь сейчас?

— Я ещё не работаю, я учусь в институте.

а) Прочитайте текст и скажите, что делали вчера Джон, Мария, Виктор и Антон, Ван Лин?

Вчера вечером студенты отдыхали. Джон слушал музыку. Мария писала письмо. Виктор и Антон играли в футбол на стадионе. Ван Лин смотрела интересный фильм по телевизору.

б) Посмотрите на рисунки и скажите, кто что делал вчера вечером?



в) Вы знаете, что ваши друзья отдыхали. Спросите, кто из них читал, гулял...?

Образец: Кто вчера играл в футбол?

3 а) Прослушайте диалог. Скажите, что Джон делал утром, днём и вечером?

- Джон, что ты делал вчера?
- Утром я занимался в университете.
- А днём?
- Днём я обедал, а потом отдыхал дома.
- А когда ты делал домашнее задание? Вечером?
- Да, вечером я делал домашнее задание.

заниматься I где? (б)

я	занимаюсь
ты	занимаешься
он/она	занимается
мы	занимаемся
вы	занимаетесь
они	занимаются
	занимался
	занималась
	занимались
	Занимайся!
	Занимайтесь!

б) Расскажите, что вы делали вчера утром, днём, вечером.

в) Узнайте, что ваши друзья делали вчера утром, днём, вечером.

4 а) Прослушайте диалоги. Скажите, почему Ма Лин не играл в футбол в понедельник? Почему Мария не занималась в субботу?

— Ма Лин, что ты делал в понедельник?

— В понедельник я занимался в библиотеке.

— Мария, что ты делала в субботу?

— В субботу утром я спала, а вечером смотрела спектакль по телевизору.

спать II

я сплю (-п-/-пл-)
ты спишь
они спят
спал, спала, спали
(He) спи(те)!

б) Скажите, когда Ма Лин занимался в библиотеке? Когда Мария смотрела телевизор?

в) Расскажите, что вы делали в понедельник, во вторник, ... ?

г) Спросите, что делали ваши друзья в субботу и в воскресенье?




— Где ты был вчера вечером?

— Вчера вечером я был в театре.

— Кто не был вчера на экскурсии?

— Джон и Клара не были.



когда?

кто?

где? (6)

Сейчас

Антон

в театре.

В воскресенье

Антон

был

в театре.

Позавчера

Анна

была

на стадионе.

Утром

мои друзья

не были

в посольстве.

5 Читайте и повторяйте.



Париж



Пекин



Лондон

Он никогда не был...

а) был - была́ - бы́ли

не́ был - не́ была́ - не́ были

нигде́ не́ был - нигде́ не́ была́ - нигде́ не́ были

никогда́ не́ был - никогда́ не́ была́ - никогда́ не́ были



б)

— Кто был в театре?

— Он был.

— Она́ была́.

— Они́ бы́ли.

— Я не́ был.

— Вы не́ были.

— Мы не́ были.

— Никто́ не́ был.

в)

[В]

[Ф]



был в_институте

была́ в_банке

бы́ли в_университете

был в_обществе

была́ в_магазине

был в_театре

была́ в_центре

бы́ли в_посольстве

была в_комнате

был в_столовой



6 а) Прослушайте диалоги и ответьте на вопросы: где были Джон, Мария, Жан, Анна? где не были Лю Шо, Ван Лин и Клара?

— Джон, где вы бы́ли вчера́?

— Я был в посольстве. А вы, Ма́рия?

— А я была́ до́ма.

— Лю Шо и Ван Лин, где вы бы́ли в Москве́?

— Мы ещё нигде́ не́ были.

— Кла́ра, а ты была́ на Арба́те?

— Нет, ещё не́ была́. А где находится Арба́т?

— А́нна, вы уже бы́ли в Кремле́?

— Да, я была́ там в воскресе́нье. Мне нра́вится Кремль и истори́ческие па́мятники.

— Жан, ты был в посольстве в сре́ду?

— Да, был.

— А в ба́нке?

— То́же был.

б) Ответьте на вопросы.

Джон и Мари́я бы́ли в посольстве вме́сте?

Лю Шо и Ван Лин хорошо́ зна́ют Москвú?

Когда́ А́нна была́ в Кре́мле?

Кла́ра зна́ет, где нахо́дится Арба́т?

уже́ был (-а́, -и)

Где́ был Жан в сре́ду?

ещё́ не́ был (-а́, -и)

в) Спросите, были ли ваши друзья в Москве, в Петербурге, в Пекине; в Китае, в Америке, во Франции?

Образец: — Жан, твоя подру́га была́ в Москвё?

— Да, уже́ была́. (Нет, ещё́ не́ была́.)

г) Уточните, были ли вчера ваши друзья в театре (в банке, на почте, на стадионе, в ресторане, в институте, в центре)?

Образец: — Анто́н, где ты был вчерá? На по́чте?

— Да, на по́чте. (Нет, я был в теа́тре.)

7 Узнайте, где был ваш друг и что он делал? *Используйте данные ниже слова.*

Образец: — Мари́я, где ты была́ вчерá?

— До́ма. / Я была́ до́ма.

— А что ты де́лала?

— Снача́ла гото́вила у́жин, пото́м отдыха́ла.

библиоте́ка - занима́ться

парк - гуля́ть, отдыха́ть

стадио́н - игра́ть в футбо́л

до́ма - чита́ть, смотре́ть телеви́зор

по́чта - звони́ть домо́й

магази́н - купи́ть проду́кты, гото́вить обе́д

8 Спросите друга, почему он не был на уроке (на лекции, дома, на вечере, в театре, на экскурсии, в университете)?

Образец: — А́нна, ты была́ во вто́рник на ле́кции?

— Нет, не была́.

— Почему́?

— Потому́ что я была́ больна́. Я была́ в поликлини́ке.

- Жан, почему ты не был на вечере в среду?
 — Потому что я был занят. Я был в посольстве.

он занят	был занят	он болен	был болен
она занята	была занята	она больна	была больна
они заняты	были заняты	они больны	были больны

когда?	где?		что?
Сейчас	в классе	_____	урок.
Вечером	в клубе	был	концерт.
В понедельник	в университете	была	лекция.
Вчера	в аудитории	было	собрание.
Утром		были	занятия.

Что было в университете?

Был концерт.
 Была лекция.
 Было собрание.
 Были занятия.
 Ничего не было.

9 а) Прослушайте диалоги и ответьте на вопросы: *Почему Джон не был в университете? Что узнал Джон? Почему Виктор был дома? Почему Антон не был в клубе? Что было в клубе в субботу?*

- Джон, почему ты вчера не был в университете?
 — Я был болен. А что вчера было?
 — Утром были занятия, а днём была очень интересная экскурсия.

— Виктор, где ты был вчера вечером?

— Нигде не был, был дома. Вчера по телевизору были интересные передачи.

- Анна, ты не знаешь, что было в клубе в субботу?
 — Конечно, знаю, Антон. Там был концерт, а потом была дискотека.
 — Как жаль! А я был занят.

б) Составьте свои диалоги, используя данные словосочетания.

театр	▶	балет	клуб	▶	концерт
музей	▶	выставка	Кремль	▶	экскурсия
стадион	▶	футбол	посольство	▶	вечер
университет	▶	лекции	ресторан	▶	ужин

10 а) Прочитайте диалог и скажите: *Где был Виктор? Какой вчера был спектакль? Кого он видел? Почему Иван тоже знает артистку Марину Неёлову?*

Иван: — Виктор, что ты делал вчера?

Виктор: — Я был в театре «Современник».

Иван: — А что ты смотрел?

Виктор: — Я смотрел спектакль «Три сестры». Вчера там играла моя любимая артистка Марина Неёлова. Ты знаешь её?

Иван: — Конечно, знаю. Недавно я смотрел новый спектакль по телевизору и видел её там.

видеть II когó, что? (4)
(-д/-ж-)

я	вижу
ты	видишь
он/она	видит
мы	видим
вы	видите
они	видят
	видел, - а, - и

	что? (4)		когó? (4)	что? (4)
	фильм		друга	Париж
смотреть	спектакль	видеть	подругу	Москву
	выставку		Антóна	мóре
			Анну	
			друг друга	
	в окнó			
	на кáрту			

Сравните:

Антóн смотрел картины на выставке, но не видел художника.

Анна не смотрела этот спектакль и не видела артистку.


Друзья давно не видели друг друга.

Летом Джон был во Фрáнции и видел Париж.

а) Прочитайте и скажите, что вы узнали о Джоне и Ван Лин?

- Джон, ты был в столовой? — Ван Лин, ты была в клубе?
- Да, был. — Была.
- Ты видел там Антона? — Кого ты там видела?
- Да, я видел его. Он обедал. — Виктора и Анну.

б) Спросите, где был ваш друг? Кого он видел там?

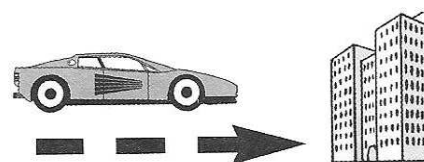



Глаголы движения **идти** и **ехать**

Винительный падеж (4). Направление движения

- Куда ты идёшь?
- Я иду в университет.

- Куда вы едете?
- В центр.



идти I

куда? (4)

я иду
ты идёшь
он/она идёт
мы идём
вы идёте
они идут
(шёл, шла,
шли)

в университет
на факультет
на почту
в аптеку
на дискотеку
в столовую
домой

ехать I

куда? (4)

я еду
ты едешь
он/она едет
мы едем
вы едете
они едут
(ехал, ехала,
ехали)

в Петербург
в Пекин
в Москву
на экскурсию
в деревню
на море

куда? (4)

идти в банк
ехать на стадион
в общежитие

в школу
в деревню
на выставку

1 = 4
- в, на... -
-о/-е -о/-е

1 ≠ 4
-а в, на... -у
-я -ю

Сравните!

что? (1)

Это Петербург, Москва.

что? (4)


Я хорошо знаю Петербург, Москву.

куда? (4)


Я еду в Петербург, в Москву.

12

Посмотрите на рисунки, прочитайте подписи к ним. Скажите, что ответят эти люди на вопрос, куда они идут?



Дети идут в зоопарк.



Друзья идут в клуб на дискотеку.



Спортсмен идёт на стадион.

13


Прослушайте диалоги. Скажите, куда идут Виктор, Мария, друзья?

- Виктор, куда ты идёшь? — Мария, вы идёте в библиотеку?
— Я иду в столовую. — Да, в библиотеку.
— Скажите, куда вы идёте? Вы идёте домой?
— Нет, мы идём в музей на выставку.


14 Вы встретили друга. Уточните, куда он идёт: *в магазин, на почту, в банк, в университет, на стадион, в кафе, в общежитие, в библиотеку, на дискотеку?*

Образец: — Привёт, Джон!
— Привёт, Иван! Куда ты идёшь? В магазин?
— Да, я иду в магазин. А ты?
— А я иду́ домой.


15 Посмотрите на рисунки, прочитайте подписи к ним. Скажите, куда едут эти люди?



Иван едет на работу.





Друзья едут в Петербург.



Ван Лин едет в парк.

16 Посмотрите на рисунки и сделайте подписи к ним. Спросите у друзей, куда едут эти люди?



Вы встретили друга на остановке (в метро, в автобусе). Спросите, куда он едет? (поликлиника, музей, посольство, стадион, выставка, театр).


- Образец: — Здравствуй, Антон! Куда ты едешь?
 — Я еду на стадион. А ты?
 — Я тоже еду туда.



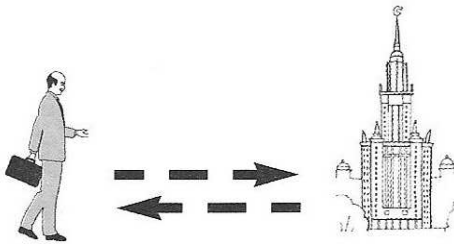
Глаголы движения ходить и ездить в прошедшем времени



- Куда ты ходил вчера?
 — Вчера я ходил в Исторический музей.

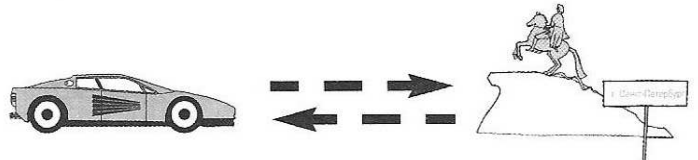


- Куда вы ездили летом?
 — На море.



ходить куда? (4)

- Вчера ходил в банк
 ходила в школу
 ходили в посольство




ездить куда? (4)

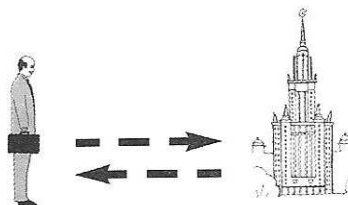
- Недавно ездил в Петербург
 ездила в Москву
 ездили в посольство

Сравните!


Сейчас я идёу в университет.



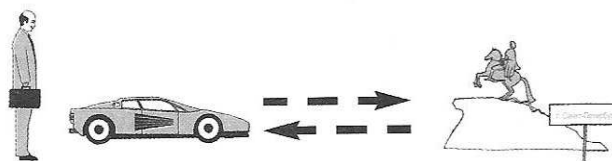
Вчера я тоже ходил в университет.
(Я был там вчера.)



Сейчас я еду в Петербург.



Летом я тоже ездил в Петербург.
(Я был там летом.)



18 Прослушайте диалоги. Скажите, что вы узнали об Иване, Викторе, Джоне и Томе, друзьях.

— Иван, куда ты идёшь?

— Я идёу на выставку. Пойдём вместе, Виктор!

— Нет, спасибо. Я уже ходил туда вчера. Очень интересная выставка.

— Джон, Том, куда вы едете?

— Мы едем на стадион играть в футбол.

— А мы уже ездили туда утром, играли в баскетбол.

19 Прослушайте диалоги, скажите, что вы узнали. А потом узнайте, куда ходил или ездил ваш друг вчера, утром, в субботу, летом?

Образец: — Ван Лин, куда ты ходила в пятницу?

— Я ходила в музей. А ты?

— А я никуда не ходил. Я был дома.

— Куда ты ходил вчера?

— Джон, куда вы ездили летом?

— Летом я ездил на родину, в Америку.

А вы?

— А я ездил в горы.

— Никуда.



— Анна, где ты была
вчера вечером?



— Я ходила в театр,
слушала оперу.

был где? (6)

Он был в театре.
Она была в Америке.
там.
здесь.
дома.

ходил, ездил куда? (4)

Он ходил в театр.
Она ездила в Америку.
туда.
сюда.
домой.

20 Посмотрите на рисунки.

а) Узнайте, где был Антон? Куда он ходил?


Образец: — Где был Антон в четверг?
— В четверг он ходил на почту.



понедельник




вторник



среда




четверг



пятница



суббота



воскресенье

РЫНОК



б) Составьте небольшие рассказы. Начните свой рассказ так: *В понедельник утром Антон ходил в поликлинику, потому что был болен.*

21

Узнайте у вашего друга, где он был, куда он ходил или ездил (экскурсия — факультет, Арбат — Кремль, лекция — библиотека, Англия — Америка, банк — посольство, выставка — стадион)?

Образец: — Виктор, где ты был сегодня утром?


— Я был в поликлинике. А ты? Где ты был?

— А я ходил в банк.

— Анна, куда ты ездила летом?

— Я ездила в деревню. А ты? Куда ты ездил?

— А я был дома, никуда не ездил.



Виды транспорта

на чём? (6)

на машине

на автобусе

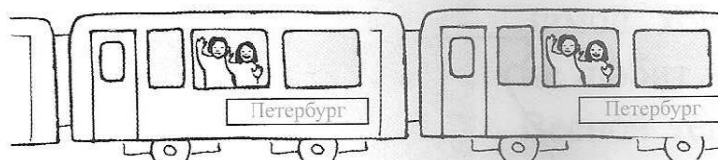

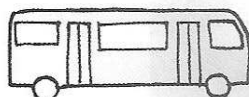



на поезде

на трамвае

на велосипеде



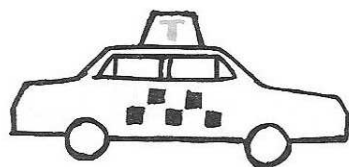






на метро

на такси



Друзья ездили в Петербург на поезде.

Как вы думаете, куда и на чём ездили Антон и Анна?



а) Прочитайте текст. Скажите, что вы узнали об Анне, Викторе, Иване, Антоне? Начните свой ответ так: *Анна любит ...*

времена года	когда?
лѐто	лѐтом
осень	осенью
зима́	зимой
весна́	весной

Осенью холодно. Но Анна любит осень, потому что осень — очень красивое время года. Сейчас Анна идёт в парк. Она любит гулять там, особенно осенью. Осенью листья в парке красные, жёлтые, зелёные. Это очень красиво!



Виктор любит лето, потому что летом каникулы. Летом он ездил на море и отдыхал там. Он много плавал, загорал и ходил в горы.



Иван любит зиму, потому что зимой он отдыхает в деревне. Недавно Иван ездил в деревню. Там он гулял в лесу. Зимой лес очень красивый.



Зимой холодно, поэтому Антон не любит зиму. Он любит весну. Весной тепло, хорошая погода и можно гулять в парке.



б) Скажите, какое время года вы любите и почему?

в) Спросите друга, какое время года он любит и почему?

24 а) Прослушайте диалоги. Скажите, когда и куда ездили Анна, друзья, Лю Шо?

Образец: — Анна, ты была́ в Су́здале?

— Да, я е́здила в Су́здаль.

— А когд́а ты туд́а е́здила?

— О́сенью.

— Скажи́те, куд́а вы е́здили весно́й?

— Весно́й мы е́здили на экску́рсию
в Петербу́рг.

— На маши́не и́ли на по́езде?


— На по́езде.

— Лю Шо, когд́а ты ви́дела
бабу́шку и де́душку?

— Неда́вно. Зимой́ я е́здила
в дере́вню на кани́кулы.
Они́ бы́ли о́чень ра́ды.

б) Узнайте, куда ездил ваш друг зимой, весной, летом и осенью?

25 В тексте, который вы будете читать, вы встретите новые слова. Познакомьтесь с ними.



1. Поэт Алекса́ндр Пу́шкин **роди́лся** в Москв́е.
Москв́а — его́ **родно́й** го́род.

роди́ться где? (б)


роди́лся
родила́сь
родили́сь

2. он сча́стлив был сча́стлив
о́на сча́стлива была́ сча́стлива
они́ сча́стливы бы́ли сча́стливы

Пу́шкин и его́ жена́ люби́ли друг
дру́га и бы́ли сча́стливы.



Александр Пушкин Наталья Гончарова



б) Ответьте на вопросы.

- 1) Что делали в субботу Мария, Клара и Том?
- 2) Какая была экскурсия?
- 3) Кто такой А.С. Пушкин?
- 4) Где родился и жил А.С. Пушкин?
- 5) Мария раньше читала стихи Пушкина?
- 6) Что говорит Клара? Что она видела в музее?
- 7) Что фотографировал Том на экскурсии?

в) Посмотрите на фотографии. Скажите, что вы видите?

г) Скажите:

- 1) Вы знали раньше, кто такой А.С. Пушкин?
- 2) Вы читали стихи Пушкина? По-русски?
- 3) Вы были в Доме-музее на Арбате?
- 4) Что нового вы узнали об А.С. Пушкине?

В диалоге, который вы будете слушать, вы встретите новые слова. Познакомьтесь с ними.



1. Вчера я был в театре.
Там я встретил друга.

Мы никого не встретили в парке.

встретить II кого? (4)

встретил друга
встретила подругу
встретили

2. Виктор пригласил Анну в гости.
Друзья пригласили меня домой.

пригласить II кого? (4) куда? (4)

пригласил Антона на дискотеку
пригласила Анну в гости
пригласили меня домой

3. Сколько лет, сколько зим!

— О, Анна, давно не видела тебя!

— Да, русские говорят: «Сколько лет, сколько зим!»,
когда долго не видят друг друга.

а) Прослушайте диалог и скажите, куда ездил Иван и что он там делал?



И в а н: — Здравствуй, Антон!

А н т о н: — А, Иван! Сколько лет, сколько зим! Я давно тебя не видел! Где ты был? Куда ездил?
Почему не звонил?

И в а н: — Я был в Петербурге, работал.

А н т о н: — Ты ездил в Петербург? Как интересно! Я очень люблю этот город, но давно не был там.

И в а н: — Да, и мне нравится Петербург.

А н т о н: — Ну, расскажи, что ты делал, где ты был, кого видел?

И в а н: — Ты знаешь, я там много работал: писал статью и, конечно, фотографировал.

А н т о н: — Хорошо, днём ты работал. А вечером?

И в а н: — Во вторник вечером я был в театре. В пятницу вечером ходил на выставку. Там я случайно встретил друга и его жену.

А н т ó н: — Твой друзья́ то́же москвичи́?

И в а н: — Нет, они́ сейча́с живу́т в Петербу́рге. Ра́ньше мы вме́сте учи́лись в Москвё, в университе́те.

А н т ó н: — Я ду́маю, что вы бы́ли ра́ды ви́деть друг дру́га.

И в а н: — Да, коне́чно, ра́ды. Мои́ друзья́ пригласи́ли меня́ в го́сти. Мы мно́го говори́ли, слу́шали му́зыку, смотре́ли ста́рые фотогра́фии.

Ско́лько лет, ско́лько зим!

б) Ответьте на вопросы.

- 1) Как вы ду́маете, почему́ Ива́н не звони́л?
- 2) Анто́н давно́ не был в Петербу́рге?
- 3) Что Ива́н де́лал ве́чером в Петербу́рге?
- 4) Кого́ Ива́н встрети́л на вы́ставке?
- 5) Где живу́т его́ друзья́? Где они́ жи́ли ра́ньше?
- 6) Где учи́лись Ива́н и его́ друзья́?
- 7) Друзья́ бы́ли ра́ды ви́деть друг дру́га?
- 8) Куда́ друзья́ пригласи́ли Ива́на? Что они́ де́лали?

в) Скажите, в какой ситуации русские говорят: «Сколько лет, сколько зим!»?

г) Расскажите, что вы узнали об Иване. Для рассказа используйте словосочетания:

ёздил в Петербу́рг
был в Петербу́рге
мно́го рабо́тал
де́лал фотогра́фии
писа́л статью́
был в теа́тре

ходи́л на вы́ставку
встрети́л дру́га
пригласи́л в го́сти
мно́го говори́ли
слу́шали му́зыку
смотре́ли фотогра́фии

Домашнее задание

1 Напишите упражнения 1(в), 2(б), 3(б), 4(в), 6(б), 9(б), 16, 20(б), 22, 23(б), 26(б, г), 28(б, г).

2 Соедините «А» и «Б» — вы получите вопрос. Найдите ответ в «В». Напишите вопросы и ответы (возможны варианты).

А	Б	В
Где	вас зовут?	Занимался.
Что	вы не были на экскурсии?	На Арбате.
Как	вы пишете?	Была больна.
Почему	вы ездили на море?	Письмо.
Что	вы ходили утром?	Недорого.
Когда	вы делали вчера днём?	Летом.
Куда	вы были вчера вечером?	Анна Ивановна.
Сколько	стоят эти цветы?	В посольство.

3 Дополните диалоги. Используйте глаголы *быть*, *ходить*, *ездить* в нужной форме.

— Вы ... на море летом?

— Нет, не

— А где вы ... ?

— Мы ... в деревне. Там мы ... в лес, гуляли. А куда ты ... ?

— Я ... в Суздаль. Я ... туда на машине.

4 Дополните предложения. Используйте глаголы *идти*, *ехать* в нужной форме.

1) Мой друг ... в Петербург на машине.

2) Сейчас перерыв. Мы ... в столовую.

3) Анна больна. Сейчас она ... в поликлинику.

4) Сейчас каникулы. Студенты ... домой на родину.

5) Друзья ... в гости.

5 Дополните диалоги. Используйте глаголы *идти/ехать, ходить/ездить* в нужной форме. Составьте свои диалоги по образцу.

- | | |
|-----------------------|--------------------------------|
| — Куда ты ... ? | — Ты ... в Пекин? |
| — Я ... в библиотеку. | — Нет, я ... в Шанхай. |
| — А вы куда ... ? | Сейчас мои родители живут там. |
| — А мы ... домой. | |

6 Дополните предложения. Поставьте слова, данные справа, в нужной форме.

- | | |
|---|---|
| 1) Сейчас я иду
Вчера я ходил
Вечером я был | столовая, театр,
ресторан, выставка,
посольство |
| 2) Джон едет
Недавно Джон был
Летом Джон ездил | Америка, Франция,
Нью-Йорк, Россия,
Париж, Москва |
| 3) Мария ещё не была
Её подруга уже ездила
Сейчас они вместе едут | Одесса, Петербург,
Вологда, Смоленск, |
| 4) Виктор занят. Он не идёт
Антон вчера ходил
Джон тоже был | стадион, дискотека,
концерт |

7 Дополните диалоги. Выберите нужные слова справа.

- | | | | |
|-------------------------------|--------------------|-----------------------------|---------------|
| — Ты уже был в цирке? | там
туда | — Ты не знаешь, где Ма Лин? | дома
домой |
| — Да, я уже ходил А ты? | | — Он | |
| — А я ещё не был | | — А куда ты идёшь? | |
| | — Я тоже иду | | |

I. Фонетическая зарядка



1 Слушайте, повторяйте, читайте.

- а) слúшает - слúшать - лúбит слúшать
 смóтит - смотрётъ - лúбит смотрётъ
 играёт - игра́ть - лúбит игра́ть
 ку́рит - кури́ть - лúбит кури́ть
 занима́ется - занима́ться - лúбит занима́ться

- | | |
|--------------------------|----------------------------|
| б) был в теа́тре | — смотре́л бала́т |
| была́ в библиоте́ке | — чита́ла кни́гу |
| были на стадио́не | — игра́ли в футбо́л |
| была́ на конце́рте | — слúшала му́зыку |
| жил в Москве́ | — учи́лся в шко́ле |
| учи́лась в университе́те | — учи́ла англи́йский язы́к |
| ходи́ли на вы́ставку | — ви́дели но́вые карти́ны |
| эздил домо́й | — ви́дел дру́га |
| ви́дела подро́гу | — пригласи́ла её в го́сти |
| ждала́ подро́гу | — гото́вила у́жин |



- в) — / — / —
- | | |
|-------|-------|
| иду́ | еду́ |
| идёшь | едешь |
| идёт | едет |
| идём | едем |
| идёте | едете |
| иду́т | едут |

Куда́ ты идёшь? — Куда́ ты едешь?
 Куда́ вы идёте? — Куда́ вы едете?
 иду́ пешко́м — еду́ на по́езде

был - не́был
была́ - не́была́
бы́ло - не́было
бы́ли - не́были



Слушайте и повторяйте. Запомните последнее предложение и запишите его. Продолжите высказывание.

... мы е́здили ⇨

Мы е́здили в Су́здаль. ⇨

Вчера́ мы е́здили в Су́здаль. ⇨

Вчера́ мы е́здили в Су́здаль на авто́бусе. ...

... друг ходи́л ⇨

... мой друг ходи́л ⇨

Мой друг ходи́л в теа́тр. ⇨

Мой ста́рый друг ходи́л в теа́тр. ⇨

Неда́вно мой ста́рый друг ходи́л в теа́тр. ⇨

Неда́вно мой ста́рый друг ходи́л в теа́тр на спекта́кль. ⇨

Неда́вно мой ста́рый друг ходи́л в теа́тр на спекта́кль «Три сестры́». ...

... сестра́ пригласи́ла ⇨

... моя сестра́ пригласи́ла ⇨

Моя сестра́ пригласи́ла Анто́на. ⇨

Моя сестра́ пригласи́ла Анто́на в го́сти. ⇨

Моя мла́дшая сестра́ пригласи́ла Анто́на в го́сти. ⇨

В суббо́ту моя мла́дшая сестра́ пригласи́ла Анто́на в го́сти. ...

... не́ был на ле́кции ⇨

Жан не́ был на ле́кции. ⇨

В сре́ду Жан не́ был на ле́кции. ⇨

В сре́ду Жан не́ был на ле́кции, потому́ что был бо́лен. ...

II. Поговорим!

1 Вы уже можете участвовать в таких диалогах. Попробуйте!

— Джон, где ты был в суббо́ту ве́чером?

— В суббо́ту ве́чером? Я был до́ма.

— Анто́н, ты уже́ был в цирке?

— Да, был. Я о́чень люблю́ цирк.

— А́нна, ты была́ в Ло́ндоне?

— Нет, ещё́ не была́. А ты?

— А я уже́ был. Мне о́чень нра́вится Ло́ндон.

— Вы не зна́ете, где мо́жно купи́ть цветы́?

— Я ду́маю, что цветы́ мо́жно купи́ть в ки́оске и́ли в магази́не.

— Анто́н, ты не зна́ешь, куда́ Ви́ктор ходи́л вчера́ ве́чером?

— Зна́ю. Он ходи́л в поликлини́ку, потому́ что он бо́лен.

— Вы е́здили на Чёрное мо́ре?

— Нет, мы ещё́ не́ были там.

— Дава́йте пое́дем туда́ ле́том!

— Ма́рия, вы не ви́дели Джо́на?

— Ви́дела, он сейча́с в столо́вой.

— Ты е́дешь до́мой на метро́?

— Нет, на авто́бусе. Я не люблю́ метро́.

2 Как вы спросите?

— ... ?

— Нет, на маши́не. Мы е́здили в Су́здаль на маши́не.

— ... ?

— В понедельник. Мы были в музее в понедельник.

— ... ?

— Вечером я читал.

— ... ?

— На лекцию.

— ... ?

— В свободное время я люблю играть на компьютере.

— ... ?

— Каникулы летом.

— ... ?

— Потому что он был занят.

III. Послушаем!

а) Где находятся эти люди?

— Джон, почему вы вчера не были на уроке?

— Я был болен, Елена Ивановна.

— Клара, привет! Ты куда идёшь?

— На почту. А ты?

б) Где были эти люди?

— Лю Кун, куда ты ходил в субботу?

— В субботу утром я ходил в магазин. А вечером ходил в кино.

— Ван Лин, куда вы ездили летом?

— Летом я ездила на родину, в Китай.

в) Куда ходили или ездили эти люди?

— Жан, где ты был вчера вечером?

— Я был на стадионе, играл в теннис.

— Мария, вы уже видели Петербург?

— Да, я была там летом.



Виды глагола

(несовершенный вид — НСВ/совершенный вид — СВ)

	ВРЕМЯ	НСВ	СВ
	бúдущее время	бúду читать	прочитаю
	настоящее время	читаю	—
	прошédшее время	читáл	прочитáл

Употребление НСВ и СВ



Сейчас Анна **пишет** письмо.



Анна уже **написала** письмо и положила его в конверт.

Настоящее время — всегда НСВ



— Антон, что ты сейчас делаешь?

— **Отдыхаю, играю** на компьютере и **слушаю** музыку.

Сейчас Антон **отдыхает, играет** на компьютере и **слушает** музыку.

Прошедшее время



- | | НСВ | → | СВ | → |
|----------|--|---|---|---|
| 1 | — Что ты делал вчера?
— Гулял, читал газеты, писал письма, играл в футбол. А ты?
(Название действия, факт) | | — Вчера я много сделал: прочитал газету, написал письма, приготовил ужин, посмотрел фильм.
(Результат, изменение ситуации) | |
| 2 | — Как часто ты звонишь домой?
— Раньше звонил часто, каждый день, а теперь звоню раз в месяц..
(Повторяемость действия) | | — А я вчера позвонил домой и сказал , что у меня всё в порядке.
(Однократность действия, результат) | |
| 3 | — Сколько времени ты читал рассказ?
— Долго. Я читал его 2 часа.
(Процесс) | | | |



1

— Джон, ты прочитал книгу?

— Прочитал.

— Дай, пожалуйста.


Прочитайте микротексты, посмотрите на рисунки и скажите, в какой ситуации глаголы называют действие, а в какой — показывают результат действия? Ответьте на вопросы.



Вчера вечером Юра не гулял, не смотрел телевизор. Он читал книгу «А.С. Пушкин в Москве». Он **прочитал** её и **узнал**, когда и где жил Пушкин в Москве, какие стихи он **написал** здесь. *Что делал Юра вчера вечером? Что узнал Юра, когда прочитал книгу? Как вы думаете, раньше Юра знал, где жил Пушкин?*

Вчера Наташа читала книгу «А.С. Пушкин в Москве», но **не прочитала** её. Она ещё не знает, где и когда жил Пушкин в Москве, какие стихи он **написал** здесь.

Что делала Наташа вчера вечером? Почему Наташа ещё не знает, где и когда жил Пушкин в Москве? Она знает, какие стихи Пушкин написал в Москве?




Вчера вечером Ира писала письмо домой. Раньше она не писала письма домой, она звонила по телефону. Но вчера Ира **написала** большое хорошее письмо.

Что делала Ира вечером? Почему раньше Ира не писала письма домой? Что вчера сделала Ира?

Сегодня на уроке Джон решал задачу. Задача была трудная. Джон долго решал её. Он **решил** задачу, написал и **показал** правильный ответ.

Что делал Джон на уроке? Почему Джон долго решал задачу? Джон решил задачу? Почему вы так думаете?




Образование видовых пар

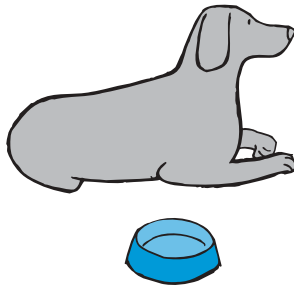

дѣлать сдѣлать	что дѣлал? НСВ	что сдѣлал? СВ
читать прочитать	читал	прочитал
писать написать	писал	написал
смотре́ть посмотре́ть	смотре́л	посмотре́л
слу́шать послу́шать	слу́шал	послу́шал
учи́ть вѣ́чить	учи́л	вѣ́чил
знать узнáть	знал	узнáл
есть съесть	ел	съел
пить вѣ́пить	пил	вѣ́пил
готовить при́готовить	готовил	при́готовил
решáть I решѝть II	решáл	решѝл
повторя́ть I повторѝть II	повторя́л	повторѝл
пока́зыва́ть I пока́зáть I	пока́зыва́л	пока́зáл
говори́ть II сказа́ть I	говори́л	сказа́л
покупа́ть I купи́ть II	покупа́л	купи́л

1


а) Посмотрите на рисунки. Найдите диалог, который соответствует каждому рисунку.



- Что делал кот?
- Кот пил молоко.
- А где молоко?
- Кот выпил молоко.



- Собака голодная?
- Нет, она ела мясо.



- А где мясо? Оно было тут!
- Собака съела мясо.
- Сейчас кот и собака спят.

б) Прочитайте диалоги. Сравните, в какой ситуации глаголы НСВ только называют действие или его отсутствие, а в какой ситуации глаголы СВ показывают результат действия или отсутствие результата. Скажите, что вы узнали? Какие вопросы вы можете задать этим людям?

- Что ты делал вчера вечером?
- Смотрел телевизор.

- Вы читали сегодня газету?
- Нет, ещё не читал.

- Где ты была вчера?
- Дома, делала домашнее задание.

- Почему ты не была вчера на выставке?
- Я занималась в библиотеке.

- Тánя, ты ужé вь́учила нóвые слóва?
- Я учíла, но не вь́учила. Очень трúдные слóва. Я ещё плóхо знáю их.

- Ван Лин, что ты дéлала вчерá вéчером? Ты учíла нóвые слóва?
- Конéчно, учíла. Я бь́стро вь́учила слóва и прочитáла нóвый тéкт.
- А что ты дéлала потóm?
- А потóm смотрéла фильм по телевíзору.

- Антóн, ты ужé написáл упражнéние?
- Написáл.
- Дай, пожáлуйста, учéбник.

- Вíктор, что ты дéлал в суббóту?
- В суббóту? Я писáл стáтью в журнáл.
- Написáл?
- Да, написáл. В срéду стáтья бь́ла в журнáле. Ты читáл журнáл?
- Нет, ещё не читáл.

- Жан, Вы прочитáли нóвый тéкт?
- Нет, ещё не прочитáл, потому́ что éто óчень бóльшóй тéкт.

- Натáша, ты ужé купíла шáпку?
- Купíла.
- Покажí, пожáлуйста.
- Вот, посмотри!

2 а) Прослушайте диалоги. Скажите, что вы узнали?

Образец: Я узнал(а), что Джон прочитáл стáтью в газéте.

- Джон, ты ужé прочитáл стáтью?
- Да, прочитáл.
- Дай, пожáлуйста, газéту.

- Клáра, вы ужé послúшали мúзыку?
- Да, послúшала.
- Дáйте, пожáлуйста, кассéту.

- Ван Лин, ты ужé купíла сувени́ры?
- Купíла.
- Покажí, пожáлуйста.

- Ивáн, ты ужé сдéлал фотогрáфии?
- Да, сдéлал.
- Покажí, пожáлуйста.

б) Спросите, написал ли ваш друг статью (*упражнение, домашнее задание, новые слова*), прочитал ли книгу (*газету, журнал, рассказ, стихи, статью*), купил ли сувениры (*открытки, газеты, журналы*), и попросите его дать или показать эти вещи.

3 а) Спросите, закончил ли ваш друг работу (*выучил стихи, прочитал газету, решил задачу, повторил слова, написал рассказ, посмотрел фильм*), и пригласите его пойти куда-нибудь.

Образец: — Анна, ты уже сделала

домашнее задание?

— Сделала.

— Пойдём на выставку!

Я купил билеты.

— С удовольствием.

пойдём(те)

в театр
на стадион
на выставку
в кино
на экскурсию
в цирк
куда-нибудь

б) Как вы откажетесь от приглашения, если вы ещё не прочитали текст (*не сделали домашнее задание, не написали письмо, не решили задачу, не выучили новые слова, не повторили урок*)?

Образец: — Виктор, пойдём играть в футбол!

— Извини, сейчас я занят. Я ещё не прочитал
новый текст.

4 а) Прочитайте диалоги. Скажите: *Почему Джон не повторяет новые слова? Почему Том не покупает перчатки? Почему Клара не обедает?*

— Джон, почему вы не повторяете новые слова?

— Я уже повторил их вчера вечером.

— Холодно?

— Холодно!

— Том, а почему ты не покупаешь перчатки?

— Я уже купил их, но забыл дома.

— Клара, почему вы не обедаете?

— Я уже пообедала.

забывать I (НСВ) забыть I (СВ)
кого?/что? (4)

я забываю

ты забываешь



они забывают

забывал (-а, -и) забыл (-а, -и)

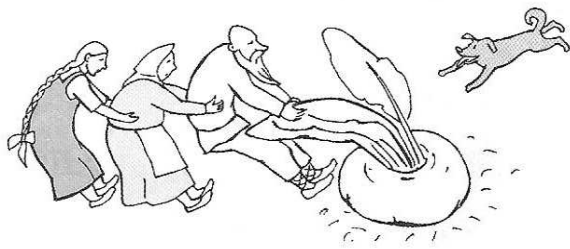
Не забывай(те)! Не забудь(те)!

б) Как вы объясните, почему вы не повторяете грамматику, не делаете домашнее задание, не пишете упражнения, не покупаете книги (*газеты, вещи, продукты*), не учите стихи (*слова, глаголы*)?

Прочитайте русскую сказку «Репка». Скажите, кто вытаскил репку?




Посади́л дед ре́пку. Вы́росла ре́пка больша́я-больша́я, очень больша́я. Дед тащи́л ре́пку — не вы́тащил. Дед позва́л ба́бку.




Дед и ба́бка тащи́ли ре́пку — не вы́тащили. Ба́бка позвала́ вну́чку.

Дед, ба́бка и вну́чка тащи́ли ре́пку — не вы́тащили. Вну́чка позвала́ соба́ку Жучку.



Дед, ба́бка, вну́чка и Жучка тащи́ли ре́пку — не вы́тащили. Жучка позвала́ ко́шку.

Дед, ба́бка, вну́чка, Жучка и ко́шка тащи́ли ре́пку — не вы́тащили. Ко́шка позвала́ мы́шку.



Дед, ба́бка, вну́чка, Жучка, ко́шка и мы́шка тащи́ли ре́пку и ...

вы́тащили.

тащи́ть II (НСВ)
вытащи́ть II (СВ) что? (4)
тащи́л, вы́тащил (-а, -и)



2

Ива́н ка́ждый день покупа́л газе́ты.
Сего́дня он то́же купи́л газе́ту.

	НСВ →		когда?		СВ →	
кто?	что де́лает? де́лал?				кто? что сде́лал?	
Ива́н	пи́шет ста́тью		сего́дня		Ива́н	написа́л ста́тью
А́нна	покупа́ла газе́ты		в понеде́льник		А́нна	купи́ла газе́ты
			как ча́сто?			
Ива́н	чита́ет чита́л	журна́лы	ка́ждый день			
			ча́сто			
			ре́дко			
			обы́чно			
А́нна	смóтрит смóтрела́	телеви́зор	иногда́			
			всегда́			

Прочитайте вопросы и ответы. Объясните, почему здесь используют глаголы НСВ и СВ?

Что де́лал сего́дня Ива́н? ► Сего́дня Ива́н ^{писа́л}_{написа́л} ста́тью.

Когда́ Ива́н ^{писа́л}_{написа́л} ста́тью? ► Ива́н ^{писа́л}_{написа́л} ста́тью сего́дня.

Как ча́сто Ива́н писа́л ста́тьи? ► Ива́н писа́л ста́тьи ^{иногда́}_{ча́сто}
_{ре́дко}.

5 Прослушайте диалоги. Скажите, что вы узнали. Сравните использование НСВ и СВ.

- Когда Ив́ан писа́л статью́?
— Сего́дня. Ив́ан писа́л статью́ сего́дня. Я не зна́ю, написа́л он её́ или нет.

- Когда Ив́ан написа́л статью́?
— Сего́дня. Вот она́, посмотри́.

- Анто́н, ты ча́сто покупа́ешь сок?
— Да, ча́сто, я ка́ждый день покупа́ю сок. Но сего́дня я купи́л фру́кты.

- Мари́я, ты вчера́ пло́хо написа́ла дикта́нт. Ты повто́ряла слова́?

- Я всегда́ повто́ряю но́вые слова́. Но вчера́ я не повто́рила их, потому́ что была́ занята́.

- Кто забы́л зонт?
— Э́то Анто́н забы́л. Он всегда́ забыва́ет ве́щи.

- Ван Лин, ты написа́ла письмо́ домо́й?

- Нет, не написа́ла. Я пишу́ письма́ ре́дко. Обы́чно я звоню́ домо́й.

- Ты люби́шь гото́вить?
— Нет, я не люблю́ гото́вить. Я ре́дко гото́влю. Но сего́дня я пригото́вила вку́сный у́жин, я жду подро́гу.

6 а) Прочитайте сообщения. Как вы скажете, если хотите показать, что действие повторяется? Объясните почему.

Образец: Вчера́ Анто́н посмотре́л футбо́л.

Он ча́сто смо́трит футбо́л, потому́ что он лю́бит спорт.

Ве́чером мой друг прочита́л но́вый детекти́в.

Вчера́ Ива́н написа́л статью́.

Сего́дня у́тром мы послу́шали «Rúсское ра́дио».

Вчера́ ве́чером Джо́н вы́учил но́вые стихи́.

Сего́дня Жо́ан бы́стро реши́л зада́чу.

Вчера́ студе́нты повто́рили грамма́тику.

Сего́дня преподава́тель сказа́л: «Не́льзя опа́здывать».

Вчера́ днё́м А́нна купи́ла вку́сное моро́женое.

б) Узнайте: *Ваш друг посмотрел фильм? (Прочитал газету? Написал рассказ? Позвонил домой? Повторил слова? Приготовил обед? Послушал музыку? Сделал домашнее задание? Сделал фотографии?) Часто ли он это делает?*

Образец: — Джо́н, ты посмотре́л вчера́ филь́м по телеви́зору?

— Да, посмотре́л.

— Ты ча́сто смо́тришь филь́мы по телеви́зору?


— Не́т, обы́чно я смо́трю филь́мы в киноте́атре.



Время

— Ско́лько сейча́с вре́мени?

— 2 часа́. / Сейча́с 2 часа́.




— Ско́лько сейча́с вре́мени? = Кото́рый час?

— 7 часо́в 10 мину́т.

Сейча́с		1 (оди́н) час	1 (одна́) мину́та
		2 (два), 3, 4 часа́ [чиса́]	2 (две), 3, 4 мину́ты
		5 - 20 часо́в [чисо́ф]	5 - 20 мину́т

7 Узнайте, сколько времени? Что ответят вам люди, у которых часы показывают такое время?


Образец: — Вы не скажете, сколько сейчас времени?
 — Сейчас 4 часа 25 минут.
 — Спасибо.



8 Знаете ли вы, сколько сейчас времени в вашем родном городе?





3 Джон долго учил новые стихи, 2 часа. Он выучил стихи и поэтому хорошо прочитал их на вечер.



кто?	глагол НСВ	сколько времени? (=как долго?)
Джон	читал книгу писал письмо	час 30 минут (полчасá)
Анна	гуляла смотрела телевизор	долго, 3 часа. недолго, полчасá

9 Почему мама недовольна?




— Посмотри! Сколько сейчас времени?!
 — 5 часов...
 — Сколько времени ты гулял?!
 — Я гулял 5 часов...
 — Очень долго!

10

Скажите, сколько времени вы вчера делали домашнее задание (читали, обедали, спали, гуляли, смотрели телевизор, говорили по телефону)? Что ещё вы вчера делали и сколько времени?

11

а) Посмотрите на рисунки. Скажите, сколько времени Виктор завтракал (был в университете, обедал, ...)?



б) Опишите свой вчерашний день: Что вы делали? Где были? Сколько времени?

- Когда ты смотрел «Новости»?
- В 10 часóв. / Я смотрел «Новости» в 10 часóв.



кто?	НСВ / СВ	когда?
Антóн	был в университете	утром в 10 часóв.
Анна	ходила в театр	вчера вечером.
Ма Лин	позвонил домой	в 9 часóв.
Клара	ждала подругу	днём.

Сравните:

сколько времени?	когда?
1 час	В (1) час
2, 3, 4 часá	2, 3, 4 часá
5 - 20 часóв	5 - 20 часóв

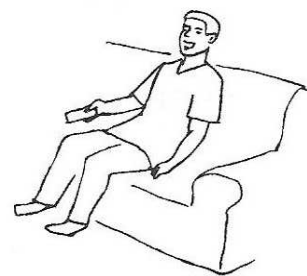
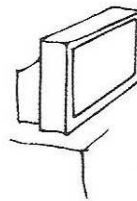


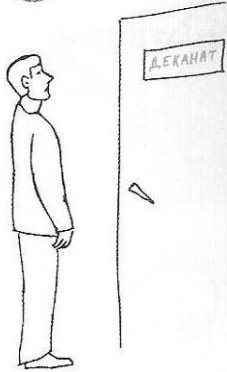
12 На какие вопросы отвечают выделенные слова?

В час я был в библиотеке, я был занят. Я писал статью.
 Я писал статью **недолго, час**.
 Я написал статью **в 2 часá**, и потом я был свободен.

13 Прочитайте и скажите, когда и где Джон ждёт Антона?

- Анна, скажи, пожалуйста, который час?
- Сейчас 2 часá, Антон.
- Уже 2 часá! Джон ждёт меня в библиотеке в 2 часá.
 Мы обычно вместе занимаемся.

а) Посмотрите на рисунки и скажите, когда Джон был в университете, обедал в столовой, звонил, смотрел телевизор, играл в футбол, был в посольстве?



б) Скажите, что вы делали, где были в это время?

в) Посмотрите на рисунки в упражнении 11 и скажите, когда Виктор позавтракал, приготовил ужин, поужинал, лёг спать? А вы?


лечь I (СВ)

лёг
легла спать
легли

Выражение желания



- Мне нравится Москва. Я хочу работать в Москве.
— Я тоже всегда хотела увидеть Москву своими глазами.



хотеть	что делать ? что сделать
я	хочу
ты	хочешь
он	хочет
мы	хотим
вы	хотите
они	хотят
	хотел (-а, -и)

НСВ

я хочу
я хотел

учиться в университете
писать стихи
знать русский язык
играть в футбол
хорошо говорить по-русски
есть, пить
спать

НЕ... + НСВ

я не хочу
я не хотел

писать письма
знать, где он живёт
есть
играть в футбол
покупать цветы

СВ

я хочу
я хотел

прочитать этот роман
написать письмо домой
послушать музыку
приготовить обед
узнать, где он живёт
съесть мороженое
купить цветы
пообедать

15 Скажите, что вы хотите (или не хотите) делать (сделать) и почему?

Образец: Я не хочу есть, потому что я уже пообедал.

16 а) Скажите, почему вы учите русский язык?


Образец: Мы учим русский язык, потому что мы хотим говорить по-русски.

Мы хотим знать русский язык, потому что мы хотим учиться в России.

б) Какой иностранный язык вы учили раньше? Почему?

в) Скажите, какой иностранный язык учит ваш брат (друг, подруга, сестра) и почему?

17 а) Прочитайте шутку. Скажите, почему Джон хочет купить попугая?



— Антон, ты не знаешь, где можно купить попугая?

— Попугая? Ты хочешь купить попугая?

— Да.

— Почему?

— Я прочитал рассказ и узнал,
что попугаи живут 200 лет.

Я хочу проверить.

проверить I (НСВ) что? (4)
проверить II (СВ)

проверил (-а, -и)

Проверь (те)!

б) Как вы думаете, можно или нельзя проверить, сколько лет живут попугаи?

18 Попросите у друга какую-нибудь вещь и объясните, зачем вы её просите. Выберите подходящий по смыслу вариант.

Образец: — Ира, это твой журнал? Дай, пожалуйста, я хочу прочитать статью.

книга

ручка

магнитофон

кассета

словарь

учебник

посмотреть фильм

проверить слово

послушать музыку

прочитать этот рассказ


написать адрес

сделать упражнение



Выражение своих планов, намерений

Дательный падеж (3)



Завтра я хочу пойти хочу поехать ...

Сейчас я иду еду ...

Вчера я ходил ездил ...

— Анто́н, куда ты хочешь пойти́ вéчером?


— Я хочу́ пойти́ на дискоте́ку. Я люблю́ танцева́ть.



— Я хочу́ пойти́ к подру́ге на день рожде́ния.



куда? (4)



хочу́ пойти́ в го́сти
по́ехать в поликли́нику
в университет

к кому? (3)



к Анто́ну у к А́нне
к дру́гу к подру́ге
к врачу́
к декану

- ► к ...-у

-а ► к ...-е

Пойдём(те) в го́сти к А́нне!

По́едем(те) в Петербу́рг на маши́не!

19

Прочитайте микротексты. Скажите, куда (когда и почему) хочет пойти Лю Кун, хочет поехать Клара?

В суббо́ту Лю Кун хо́чет пойти́ на стадио́н. Он хо́чет посмотре́ть, как игра́ет кома́нда «Спарта́к».

Кла́ра зна́ет, что Су́здаль — ста́рый ру́сский го́род. Она́ давно́ хо́чет посмотре́ть э́тот го́род. Там живёт её подру́га. Кла́ра хо́чет по́ехать к подру́ге в воскресе́нье. Э́то не о́чень далеко́. Она́ хо́чет по́ехать туда́ на маши́не.

20

а) Прослушайте диалоги. Скажите, что вы узнали. Скажите о своих планах.

Образец: Я узнал, что в субботу Мария хочет пойти А я ...

— Мария, куда ты хочешь пойти в субботу?

— Я хочу пойти в зоопарк. Я ещё не была там.

— Виктор, куда вы хотите поехать летом?

— Летом я хочу поехать отдыхать в Крым. Я люблю Чёрное море.

— Лю Кун, куда ты хочешь пойти завтра?

— Я хочу пойти в библиотеку. Я люблю заниматься в библиотеке.

б) Узнайте, какие планы у ваших друзей.

21

Скажите, куда хотят пойти Иван Петрович, Джон, Ван Лин, друзья и почему? Выберите подходящий по смыслу вариант.

Образец: Антон любит театр. Он хочет пойти в театр и посмотреть спектакль.

1. Иван Петрович любит смотреть картины и фотографии.

2. Ван Лин любит читать.

3. Джон любит теннис.

4. Мы любим кино.

5. Друзья любят мороженое.

кинотеатр

выставка «Фото-XXI»

«Дом книги»

стадион

кафе

22

Скажите, в какой город вы хотите поехать и почему?

Образец:

Я хочу поехать в Мадрид, потому что

я никогда не видел этот город.

я хочу посмотреть этот город.

я никогда не был там.

я знаю, что это красивый город.

там живёт мой хороший друг

220

23

Спросите, куда хотят пойти (поехать) ваши друзья сегодня вечером (в субботу, в воскресенье, летом)?

Образец: — Иван, куда ты хочешь пойти завтра вечером?
 — Ещё не знаю. Я хочу пойти в гости или на дискотеку. Пойдём вместе!
 — Пойдём!

24

Прочитайте и скажите, куда и к кому хотят пойти (поехать) Джон, Клара, Том, Антон и Виктор?

Летом Джон хочет поехать в Испанию к другу, потому что его друг живёт в Испании.

Вечером Клара хочет пойти в общежитие к подруге, потому что они давно не видели друг друга.




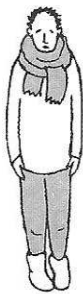
В среду Том хочет пойти в поликлинику к врачу, потому что он болен.

В каникулы Антон и Виктор хотят поехать в деревню к бабушке, потому что они любят отдыхать в деревне.

В понедельник студенты хотят пойти к декану, потому что они хотят пригласить декана на вечер.

25

Посмотрите на рисунки и скажите, куда (к кому?) хотят пойти эти люди?





мочь I + что делать? что сделать?

я	могú	говорить по-ру́сски
ты	мо́жешь	писа́ть по-кита́йски
он/она	мо́жет	позвони́ть домо́й
мы	мо́жем	купи́ть проду́кты
вы	мо́жете	пойти́ в кино́
они́	мо́гут	поеха́ть в Петербу́рг
	мог	прочита́ть журна́л
	могла́	
	могли́	

26

а) Прочитайте диалог. Скажите, что вы узнали: куда хотят пойти Антон и Анна в воскресенье?

Антóн: — А́нна, куда ты хочешь пойти́ в воскресéнье?

А́нна: — Я не зна́ю.

Антóн: — Ты люби́шь теа́тр? Мы мо́жем пойти́ на балéт.

А́нна: — Ты знаéшь, я люблю́ балéт, но я не хочу́ иди́ти в теа́тр, потому́ что я неда́вно была́ там.

Антóн: — Хочешь, пойдём на футбо́л? Я о́чень люблю́ футбо́л.

А́нна: — Футбо́л?! Не люблю́ футбо́л.

Антóн: — Мы мо́жем поеха́ть в Изма́йловский парк, погуля́ть там.

А́нна: — Я не хочу́ гуля́ть, в воскресéнье бу́дет хо́лодно. Я не люблю́ дождь и ве́тер.

Антóн: — Мо́жет быть, пойдём в го́сти к Ива́ну? Он живёт здесь, недалеко́.

А́нна: — Замеча́тельно! Дава́й пойдём к Ива́ну. Я давно́ не ви́дела ёго.

б) Куда хочет пойти Антон? Почему? Куда не хочет идти Анна? Почему? Куда могут пойти Антон и Анна?

Узнайте, куда хочет пойти (поехать) ваш друг (подруга)? Что он (она) любит? Скажите, что вы (не) можете пойти вместе.

Образец: — Джон, куда ты хочешь пойти в воскресенье вечером?

— В цирк. Я очень люблю цирк.

— Я тоже хочу пойти в цирк.

— Мы можем пойти вместе.


— Хорошо, пойдём.

— Клара, куда вы хотите поехать в каникулы?

— Я хочу поехать на экскурсию во Владимир.

— А я не могу туда поехать. Я хочу поехать в Сибирь к бабушке. Она давно ждёт меня.

В тексте, который вы будете читать, вы встретите новые слова. Познакомьтесь с ними.



1.



Старый цирк на Цветном бульваре



Новый цирк на проспекте Вернадского

2.

показывать I (НСВ) что? (4)
показать I (СВ)

показал (-а, -и) билет
Покажи(те)! паспорт
книгу
письмо

3.

праздник [праз'н'ик]
весёлый праздник
любимый праздник
День рождения —
это мой любимый праздник.

— Нас ждёт старый цирк, —
сказал папа и показал билеты.

а) Читайте. Как вы думаете, кто рассказывает эту историю?

В субботу папа пригласил нас в цирк. Мы были очень рады.

— Давайте поедem в цирк на такси,
— сказал я.

— Нет, Виктор, давайте поедem на метро. Это быстро, удобно и недорого,
— сказал мой брат Антон.

— А вы знаете, где находится цирк?

— Конечно, знаем. Цирк находится на проспекте Вернадского.

— Нет, нет! Там находится новый цирк. А нас ждёт старый цирк на Цветном бульваре, — сказал папа и показал билеты.

— Старый московский цирк! Цветной бульвар! Как давно мы не были там! — сказала мама. — Все москвичи и даже иностранцы знают и любят этот цирк. А какая там интересная программа! Там работал известный артист и клоун Юрий Никулин. Теперь этот цирк называется цирк Никулина.


— Ах, цирк! Я очень люблю цирк! — сказала бабушка. Но я сегодня не могу пойти. Моя старая подруга пригласила меня в гости.

— Я могу пригласить в цирк друга. Его зовут Лю Кун. Он китаец. Мы вместе учимся в университете. Я знаю, что он тоже любит цирк, — сказал Антон.

— Конечно, Антон, пригласи его! Это хорошая идея!

* * *

Вечером папа, мама, я, мой брат Антон и его друг Лю Кун ходили в цирк. Это был веселый праздник. Играла музыка. Программа была очень интересная. Мы очень хорошо отдохнули.



б) Ответьте на вопросы.

1. Кого папа пригласил в цирк?
2. Кто не может пойти в цирк? Почему?
3. Кого Антон пригласил в цирк? Почему?
4. На чём они хотят поехать в цирк? Почему?
5. Кто ходил в цирк?

в) Найдите и прочитайте в тексте информацию о цирке в Москве. Расскажите, что вы узнали:

1. Где находятся старый и новый цирк?
2. Какой известный артист работал в цирке?
3. Какая там сейчас программа?
4. А вы любите цирк? Когда вы были в цирке?


г) Прочитайте текст по ролям.

д) Как расскажет эту историю папа, мама, бабушка, Антон, Лю Кун?



30

В диалоге, который вы будете слушать, вы встретите новые слова. Познакомьтесь с ними.




Мы можем встретиться в гостинице
завтра утром в 10 часов.

Они хотели встретиться в субботу
на станции метро «Университет» в 12 часов.

Анна, давай встретимся завтра вечером в кафе в 7 часов.

встретиться II (СВ) где? (6) когда? (4)
можем встретиться
Давай(те) встретимся!

а) Прослушайте диалог и скажите, к кому хотят пойти Джон и Клара?



Джон: — Дóбрый вéчер, Клáра!

Клáра: — Здрáвствуй, Джон!

Джон: — Я хочú знáть, как твои делá? Какие плáны?
Что ты хочешь дéлать в воскресéнье?

Клáра: — В воскресéнье в 10 часóв я хочú пойти на пóчту,
позвонить домóй, потóм хочú пойти в магазин
купить продúкты.

Джон: — А ты не хочешь поéхать в гóсти?

Клáра: — В гóсти? К комú?

Джон: — К Антóну. Он пригласил нас в гóсти.

Клáра: — С удовóльствием! Я всегда рáда видетъ Антóна.

Джон: — Ну вот и хорошó.

Клáра: — Я дúмаю, что я могу пойти на пóчту и в
магазин в суббóту.

Джон: — Конéчно! А в воскресéнье в 11 часóв давай
встрéтимся на стáнции метрó «Университét».
Хорóшó?

Клáра: — Отлúчно! До встрéчи в воскресéнье в 11!

Какие плáны?

Давай(те) встрéтимся!

б) Ответьте на вопросы.

1. Кудá хотéла пойти Клáра в воскресéнье?
2. Когó Антóн пригласил в гóсти?
3. Когдá Клáра мóжет пойти на пóчту и в магазин?
4. Когдá Джон и Клáра хотят встрéтиться?
5. Где они хотят встрéтиться?

в) Расскажите, что вы узнали о Кларе. Для рассказа используйте словосочетания:

хотела пойти на почту
хотела пойти в магазин
позвонил
пригласил в гости

может пойти в субботу
хотят встретиться
на станции метро

г) Позвоните другу, пригласите его в театр (в цирк, на стадион), договоритесь, где и когда вы встретитесь.

Домашнее задание

1 Напишите упражнения 2(а), 4(а, б), 5, 6(а), 10, 11(а, б), 14(а, б, в), 15, 16, 19, 20, 21, 25, 26(б), 29(б).

2 Используйте глаголы, данные справа, если вы хотите показать:
а) факт; б) результат действия. Как изменится ситуация в а) и б)?

1. Вчера на уроке студенты ...
текст, ... грамматику,
а потом ... упражнение.

читать - прочитать
повторять - повторить
писать - написать

2. В пятницу вечером мой
брат ... фильм по теле-
визору, а потом ... музыку.

смотреть - посмотреть
слушать - послушать

3. Виктор ... новые слова и ...
задачи.

учить - выучить
решать - решить

3 Дополните предложения. Поставьте слова, данные в скобках, в нужной форме.






Я болен, поэтому я хочу пойти (поликлиника, врач).

В воскресенье мы хотим пойти (гости, брат).

Летом Клара хочет поехать (Париж, мама).

Антон не может пойти (факультет, декан).

4 Посмотрите на схему. Напишите, куда и когда хотели пойти друзья и зачем?



5 Вставьте вместо точек глаголы НСВ или СВ.

1. Том хóчет ... дéньги в бáнке.
Он всегда ... дéньги здесь.
Джон не хóчет ... дéньги.

мeнять -
пoмeнять

2. Марíя хóчeт ... ужíн.
А́нна не хóчет ... ужíн, она устáла.

гoтoвить -
пpигoтoвить

3. Клáра хóчет ... нoвый фильм.
Антóн не хóчет ... фильм, пoтoму́
что он хóчет пoйти́ на дискoтeку.

смoтpеть -
пocмoтpеть

4. Джон хóчет ... дoмoй, он давнó не
звонíл.
Сeгoдня Ван Лин не хóчет ... дoмoй,
пoтoму́ что она недáвно звонíла.

звoнить -
пoзвoнить

УРОК 12

двенадцатый

I. Фонетическая зарядка



1 Слушайте, повторяйте, читайте.

- а) хочú прочитáть - прочитáл могу вьúчить - вьúчил
хочú написáть - написáл могу купíть - купíл
хóчет решíть - решíл мóжет приготóвить - приготóвил
хóчет знáть - знáл мóжет повторíть - повторíл
хотéл сказáть - сказáл мóжем встрéтиться - встрéтились
хотéл знáть - знáл не мог поня́ть - не по́нял
хотéла взятъ - взяла́ не смог знáть - не знáл
хотéла поня́ть - поняла́ не смогли́ решíть - не решíли

- б) Встрéтимся в 6 часóв!
Дава́й встрéтимся в час!
Дава́йте встрéтимся вéчером!

ходíл в теа́тр	ходíл к дру́гу	хотéл поéхать к отцу́
ходíла в поликлиíнику	ходíла к врачу́	хотéла поéхать к сестре́
ходíли на стадиóн	ходíли в гóсти	хотéли поéхать к родíтелям

в) (когда́?)

январь	-	в ^[вйи^с] январé
март	-	в ^[в] марте
апрéль	-	в ^[в] апрéле
май	-	в ^[в] мае
ию́нь	-	в ^[вы] ию́не
ию́ль	-	в ^[в] ию́ле
áвгуст	-	в ^[в] áвгусте

(когда́?)

октя́брь	-	в ^[в] октя́бре
ноя́брь	-	в ^[в] ноя́бре
дека́брь	-	в ^[в] дека́бре
февра́ль	-	в ^[ф:] февра́ле
сентя́брь	-	в ^[в] сентя́бре



Слушайте и повторяйте. Запомните последнее предложение и запишите его. Продолжите высказывание.

... хóчет пойтí ⇨

А́нна хóчет пойтí ⇨

А́нна хóчет пойтí в поликли́нику. ⇨

А́нна хóчет пойтí в поликли́нику к врачú. ⇨

В четвѐрг А́нна хóчет пойтí в поликли́нику к врачú. ⇨

В четвѐрг вѐчером А́нна хóчет пойтí в поликли́нику к врачú. ⇨

В четвѐрг вѐчером в 5 часóв А́нна хóчет пойтí в поликли́нику к врачú. ⇨

В четвѐрг вѐчером в 5 часóв А́нна хóчет пойтí в поликли́нику к врачú, потому́ что она́ больна́...

... не мóжет поѐхать ⇨

Антóн не мóжет поѐхать ⇨

Антóн не мóжет поѐхать в Петербúрг. ⇨

Антóн не мóжет поѐхать в Петербúрг к дрúгу. ⇨

Лѐтом Антóн не мóжет поѐхать в Петербúрг к дрúгу. ⇨

Лѐтом Антóн не мóжет поѐхать в Петербúрг к дрúгу, потому́ что лѐтом он рабóтает...

... хотѐли встрѣтиться ⇨

Друзья́ хотѐли встрѣтиться. ⇨

Друзья́ хотѐли встрѣтиться в магази́не «Дом кнѝги». ⇨

В воскресе́нье друзья́ хотѐли встрѣтиться в магази́не «Дом кнѝги». ⇨

В воскресе́нье друзья́ хотѐли встрѣтиться в магази́не «Дом кнѝги», потому́ что там была́ вѝставка. ⇨

В воскресе́нье úтром друзья́ хотѐли встрѣтиться в магази́не «Дом кнѝги», потому́ что там была́ вѝставка...

II. Поговорим!

Вы уже можете участвовать в таких диалогах. Попробуйте!

— Вѣктор, ты не знаѣшь, где сегодня дискотека?

— Не знаю, но могу узнать.

— Марія, хочешь поѣхать на Арбат?

— Когда?

— В субботу в 2 часа.

— Хорошо, я согласна.

— Джон, куда ты идѣшь?

— Я идю на факультет к декану.

— А что ты хочешь?

— Я хочу взять документа.

— Антон, что ты здесь делаешь?

— Я жду Анну. Мы хотим вместе пойти домой.

— Клара, почему ты не была на вечере?

— Я была занята, поэтому я не могла пойти на вечер.

— Скажите, пожалуйста, который час?

— Сейчас 7 часов 20 минут.

— Спасибо.

— Жан, почему ты не учишь эти стихи?

— Я уже выучил их.

— Том, вы каждый день покупаете газеты?

— Да, обычно я каждый день покупаю газеты.

— А сегодня вы купили?

— Нет, сегодня я ещё не купил.

2 Как вы спросите?

— ... ?

— Да, я уже решил.

— ... ?

— Нет, Мария ещё не прочитала этот детектив.

— ... ?

— Хотим пойти к Анне.

— ... ?

— Нет, я люблю не только чай, но и кофе.

— ... ?

— Да, он часто звонит домой.

— ... ?

— Да, Виктор хочет поехать на экскурсию.

— ... ?

— Сейчас 5 часов.

— ... ?

— Мы встретимся в 9 часов.

III. Слушаем!

а) Скажите, почему Лю Кун не был на стадионе?

— Лю Кун, почему ты не был сегодня на стадионе?

— Сегодня холодно, поэтому я не ходил на стадион.

б) Скажите, почему Иван смотрит программу «Время»?

— Иван, ты смотришь программу «Время»?

— Да, я хочу знать новости, поэтому я смотрю программу «Время» каждый вечер.

в) Когда и куда идёт Ван Лин?

— Ван Лин, куда ты идёшь? Ты идёшь на занятия?

— Нет, я иду в поликлинику. Сегодня наш врач работает утром.

г) Куда и когда хочет поехать Том?

— Том, ты хочешь поехать в субботу в Суздаль на экскурсию?

— Нет.

— А куда ты хочешь поехать?

— В субботу я хочу поехать в гости.



1 Прочитайте тексты и скажите, что вы узнали? Задайте вопросы другу, чтобы проверить, правильно ли вы поняли текст. (Что хотел купить Джон? Куда он ходил? Почему? Что он узнал в деканате? Теперь Джон может купить проездной билет?) Восстановите в текстах пропущенные глаголы НСВ или СВ.

Раньше Джон не ..., когда и где можно купить проездной билет. Он ходил в деканат. Там он ..., когда и где можно купить этот билет.

знал
узнал

— Жан, что ты делал вчера вечером?

— Я звонил домой, но телефон работал очень плохо, не знаю почему. Я несколько раз ... мой новый адрес, но мама долго не ... меня и говорила: «Повтори, пожалуйста ещё раз, я не ...».

повторял
повторил
понимала
поняла

Лю Кун сейчас смотрит телевизор, потому что он уже ... все задачи. А Том был занят. Он еще не делал домашнее задание, не ... задачи.

решил
решил

2 Прочитайте тексты и скажите, что вы узнали. Восстановите в текстах пропущенные глаголы НСВ или СВ в нужной форме.

Друзья часто ... фрукты. Сейчас Клара идет в магазин, потому что она хочет ... яблоки.

покупать
купить

Мария недавно учит русский язык. Она уже немного ... по-русски. Вчера она смотрела телевизор и сначала ничего не А сегодня она ... слова: «Добрый вечер, друзья!». Мария была очень рада и с удовольствием повторяла эти слова.


понимать
понять

Раньше мой друг ... только газеты и спортивные журналы, он не ... книги. А недавно он ... исторический роман и ..., что это очень интересно.

читать
прочитать
говорить
сказать



Родительный падеж (2)



У кого? (2)

у Виктора
у Андрея
у Анны
у Марии
у меня



есть ← → нет

кто? (1)	что? (1)	кого? (2)	чего? (2)
брат	билёт	брат а	билёт а
	письмо		письма
сестра	машина	сестры	машины
друга	книга	други	книги



ОН	□ ▶ -а	ОНА	-а ▶ -Ы
	-Ь ▶ -я		-я ▶ -И
ОНО	-о ▶ -а	ОНА	-га ▶ -ГИ
	-е ▶ -я		-ка ▶ -КИ
			-ха ▶ -ХИ

нет отца матери дочери времени денег часов

кто это?

У кого? (2)

есть кто? / что? (1)

нет кого? / чего? (2)

я у меня
ты у тебя
он у него
она у неё
мы у нас
вы у вас
они у них

Это Виктор. У него есть брат и есть сестра.
Это Анна. У неё нет брата и нет сестры.



Сегодня нет дождя.

Сегодня солнце, а у неё есть зонт.



Какой сильный дождь!

У Ивана нет зонта. А у Анны и
Антонна есть зонт.

а) Прочитайте микротексты и повторите информацию.

Это мой брат. У брата есть подружка. Её зовут Ира.

Это Том. У Тома есть интересные книги.

У меня есть сестра. Её зовут Мария.

У неё есть хорошая машина.

Вот Антон и Виктор. Они хотят поехать на стадион,
потому что у них есть свободное время.

У Клары есть друг. Его зовут Жан. У него есть компьютер,
поэтому Клара и Жан часто занимаются вместе.

б) С помощью вопросов к выделенным словам (а) восстановите тексты.

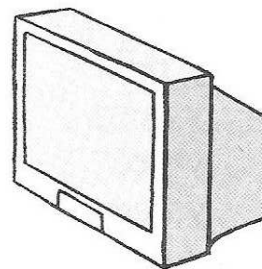
Образец: ... это? ... есть подружка? ... её зовут? ►

Кто это? У кого есть подружка? Как её зовут?

2 а) Спросите, у кого есть эти вещи? Охарактеризуйте эти вещи (*хороший, новый, спортивный, интересный, большой, современный*).

Образец: В́иктор | телеви́зор

— У когó есть но́вый телеви́зор?
— Я ду́маю (зна́ю), что у В́иктора
есть но́вый телеви́зор.



Ива́н	магнитофо́н
Анто́н	фотоаппара́т
брат	маши́на
А́нна	Росси́йская энциклопе́дия
Ма́рия	кассéта
сестра́	фотогра́фия
преподава́тель	компью́тер

б) Спросите, какие из этих вещей есть у ваших друзей; скажите, какие вещи есть у вас?

Образец: — Ван Лин, у тебя́ есть но́вый магнитофо́н?
— Нет, у меня́ нет магнитофо́на.
— А у меня́ есть хоро́ший магнитофо́н.

в) Соедините информацию А и Б и запишите сообщения.

Образец: Ива́н — мой друг. ► У него́ есть но́вый музыка́льный центр.

А

В́иктор — мой сосе́д.

Вот моя́ подру́га И́ра.

Э́то мой брат.

Вот на́ши студéнты.

Ты прочита́л текст?

Ты хо́чешь пойти́ на стадио́н?

Ты купи́л билéты?

Вы хотите поехать́ в Кита́й?

Б

... хоро́шие друзья́. ... ви́за? ... ли́шний билéт?

... но́вые фи́льмы.

... симпатична́я подру́га.

... свобо́дное вре́мя?
... кни́ги, уче́бники, словарí.

... ру́сско-англи́йский словарь?

3

а) Прослушайте диалоги. Скажите, что вы узнали?

Начните свой ответ так: *Я узнал(а), что у ...*

— Джон, у тебя есть друг?

— Да, есть. / У меня есть
хороший друг.

— А как его зовут?

— Том.

— Мария, у тебя есть подруга?

— Конечно, у меня есть очень
хорошая подруга.

— А где она живёт?

— Она живёт в Китае, в Пекине.

— Клара, у вас есть сестра?

— Есть.

— Она работает?

— Нет, она студентка.

Она учится в университете.

— Андрей, у тебя есть сестра?

— Нет, у меня есть брат.

— Он работает или учится?

— Он экономист, работает

в банке.

б) Вы хотите познакомить своего друга (подругу) с друзьями в группе. Расскажите немного о нём (о ней). Эти вопросы помогут вам: *У вас есть друг или подруга? Как его (её) зовут? Где он (она) живёт? Он (она) работает или учится? Где? Что он (она) учит? Что он (она) любит делать в свободное время?*

4

Вам нужен словарь (*учебник, ручка, карандаш, конверт, газета, журнал, магнитофон, фотоаппарат*). Попросите показать вам или дать интересующую вас вещь.

Образец: — Скажите, у кого есть русско-китайский словарь?


— У Виктора. / У Виктора есть этот словарь.

— Виктор, дай, пожалуйста, на минуту словарь.

— Таня, у тебя есть брат?

— Есть.

— Покажи, пожалуйста, его фотографию.



где? (6)

В комнате есть

Здесь

Там

есть

нет

что? (1) чего? (2)

стол

кресло



лампа

столá

кресла

лампы

5 Виктор и Анна кончили учиться и уезжают домой. Вы можете жить в комнате, где жила Анна, или в комнате, где жил Виктор. Сравните эти комнаты. Скажите, где вы хотите жить и почему?



Образец: Я хочу жить в комнате, где жила́ Анна. У Анны в комнате есть магнитофо́н, а у Викто́ра нет магнитофо́на.

Я хочу жить в комнате, где жил Викто́р. У Викто́ра в комнате есть кресло́, а у Анны в комнате нет кресла́.

6 Вы хотите снять комнату. Ваш друг уже видел её. Попросите его описать комнату и сказать, какие вещи есть в комнате? Нарисуйте эту комнату. Расскажите, какая это комната, какие вещи там есть? Скажите, что вы решили: хотите жить там или нет, нравится вам эта комната или нет? Чем больше вопросов вы зададите, тем больше узнаете о комнате.


Вы можете начать разговор так:

— Том, ты уже видел комнату? Какая́ это комната: больша́я или ма́ленькая? Какие ве́щи есть в комнате? В комнате есть телеви́зор? ...

7 Спросите, есть ли у ваших друзей машина (*велосипед, самолёт, телевизор, магнитофон, телефон, деньги и другие вещи*). Скажите, что вы узнали?


Образец: — Ив́ан, у тебя́ есть маши́на? — У него́ есть.
 — А кака́я у него́ маши́на?
 — Нет, у меня́ нет маши́ны. — Отли́чная современна́я маши́на «Во́лга».
 — А у отца́?

8 а) Прослушайте диалоги. Скажите, что вы узнали?

— Анто́н, у тебя́ есть сестра́?	ско́лько?	
— Нет, у меня́ нет сестры́.	1 (оди́н)	брат
— А брат? У тебя́ есть брат?	2, 3, 4	брати́а
— Да, у меня́ есть мла́дший брат. Его́ зову́т Ви́ктор.		-а/-я
— Джон, э́то твой брат?	1 (одна́)	сестра
— Нет, э́то мой друг. У меня́ нет брата́. У меня́ две сестры́.	2 (две), 3, 4	сестры́
		-ы/-и
— Кла́ра, у тебя́ больша́я семья́?		
— Да, больша́я. У меня́ 3 брата́ и сестра́.		
— Они́ то́же живу́т в Москве́?		
— Нет, они́ сейча́с во Фра́нции.		
— Лю́ Кун, у вас есть друзья́ в Москве́?		
— Да, у меня́ 4 друга́. Мы вме́сте живём в общежи́тии.		
— А подро́га у вас есть?		
— Конёчно, есть.		
— Краси́вая?		
— О́чень.		

б) Спросите, есть ли у ваших друзей братья, сёстры (*друзья, подруги*)?

в) Скажите, у вас большая семья? У вас есть братья и сёстры?



Родительный падеж (2)




— Ты не знаешь, откуда приехал Джон?

— Из Америки. Он приехал из Америки.



— Вы не знаете, откуда Лю Кун?

— Лю Кун из Шанхая.



кто? (1)

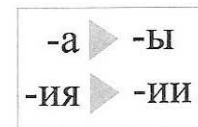
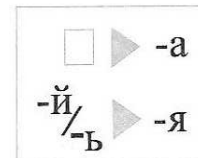
Клара и Жан
Ма Лин
Костас

Антон и Анна
Джон и Мария
Михайл

откуда? (2)

из Парижа
из Шанхая
с Кипра

из Москвы
из Англии
с Камчатки



Сравните:

Она жила в Германии. Она из Германии.

Он жил на Кипре. Он с Кипра.

где? (6)

в из откуда? (2)
на с

9 Слушайте, повторяйте, читайте.

из [из] Москвы
из [ис] Пекина

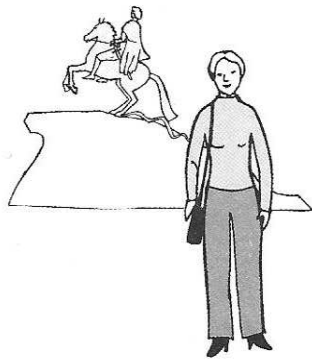
[из] 

из Москвы
из России
из Америки
из Вашингтона
из Англии
из Лондона


[ис] 

из Китая
из Пекина
из Суздаля
из Петербурга
из Франции
из Парижа

а) Скажите, откуда эти люди?



Россия, Петербург



Англия, Лондон




Украина, Киев

б) Скажите, откуда вы?

в) Представьте своего друга (подругу).

Образец: — Познакомьтесь. Это мой друг. Он из Новосибирска.

г) Где? — куда? — откуда?




Я был в
университете.



----->
Я иду́ домой.




Сейчас я дома.
Я пришёл домой
из университета.



Друзья́ были
в Петербурге.



----->
Они́ едут в Москву́.



Друзья́ сейчас в Москве́.
Они́ приехали в Москву́
из Петербурга.

прийти откуда? (2)

пришёл из дома
 пришла из банка
 пришли с почты

приехать откуда? (2)

приехал из Киева
 приехала со стадиона
 приехали из центра

на чём? (6)

на поезде
 на велосипеде
 на машине

11 а) Прочитайте микротексты. Скажите, что вы узнали об этих людях.
 (Обратите внимание на употребление предлогов: *в — из, на — с*).

где? (6)**в**

Иван был в театре.
 Анна была в ресторане.
 Студенты были во Владимире.

откуда? (2)**из**

Он пришёл из театра. Сейчас он дома.
 Она пришла из ресторана. Сейчас она дома.
 Они приехали из Владимира. Сейчас они в Москве.

где? (6)**на**

Том был на факультете.
 Ира была на почте.
 Родители были на работе.
 Антон был на стадионе.

откуда? (2)**с**

Он пришёл с факультета. Сейчас он дома.
 Она пришла с почты. Сейчас она дома.
 Они приехали с работы. Сейчас они дома.
 Он приехал со стадиона. Сейчас он дома.

б) Скажите, откуда вы пришли, приехали, где вы были?

12 а) Прослушайте текст и диалоги. Скажите, что вы узнали, откуда приехали эти люди?

Ван Лин, Джон, Мария и Луис сейчас живут в Москве. Они вместе учатся в университете. Ван Лин приехала из Китая. Джон и Мария приехали из Америки. Луис приехал из Испании.

— Клара, откуда ты приехала?

— Я приехала из Франции.

— Из Парижа? Ты приехала из Парижа?

— Да, из Парижа.

— Джон, ты приехал из Англии?

— Нет, я приехал из Америки.

— Ван Лин, твои друзья тоже приехали из Китая?

— Да, мои друзья тоже приехали из Китая. Но я из Пекина, а Лю Кун из Шанхая.

б) Спросите, откуда приехали ваши друзья?

13

Скажите, куда ходили эти люди, откуда они пришли, где они сейчас?

Образец: Виктор был на стадионе, играл в футбол. ►

Виктор ходил на стадион. Он пришёл со стадиона.

Сейчас он дома.

Иван был в театре, смотрел спектакль.

Анна была в библиотеке, взяла книги.

Ира была на почте, звонила домой.

Друзья были в магазине, купили продукты.

Студенты были в университете, слушали лекцию.

14

Прочитайте сообщения и скажите, где сейчас эти люди?

Где они были?

Антон пришёл из университета в библиотеку.

Анна пришла из магазина домой.

Друзья пришли из школы в музей.


Жан приехал из Парижа в Москву на поезде.

Клара приехала из Москвы в Петербург на машине.

Друзья приехали из Твери во Владимир на автобусе.

15 Посмотрите на рисунок. Скажите, где сейчас студенты? Откуда и куда они пришли? Куда они ходили?

Образец: Джон сейчас в общежитии. Он пришёл в общежитие из банка. Он ходил в банк, потому что он хотел поменять деньги.




менять I (НСВ) I что? (4)
поменять I (СВ)
 я меняю деньги
 ты меняешь билет
 они меняют группу
 менял (-а, -и)
 поменял (-а, -и)
 Поменяй(те)!

16 Посмотрите на рисунок. Скажите, где сейчас эти люди? Откуда они приехали в Москву? Куда они ездили?


Тула




Суздаль



Петербург



Псков



Смоленск



Калуга

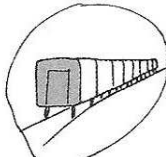


— Где Анна?
Куда она поехала?

— Она поехала
в Киев.

— Иван дома?

— Нет, его нет, он
пошёл на работу.



откуда? (2)

пойти

куда? (4)

прийти



куда? (4)

приехать

куда? (4)

куда? (4)


на чём? (6)

пошёл на работу
пошла в магазин
пошли домой

поёхал в Смоленск
поехала в парк
поехали в Тулу

на поезде
на велосипеде
на машине

пошёл (куда?) домой
(откуда?) из университета.




— Где был Виктор?
— В университете.
— Куда он пошёл?
— Домой.

пришёл (куда?) домой
(откуда?) из университета.



— Где сейчас Виктор?
— Сейчас он дома. Он
пришёл домой из
университета.

поехала (куда?) в музей
(откуда?) из гостиницы



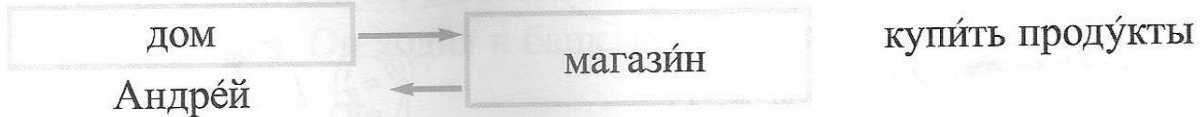
— Где живёт Анна?
— В гостинице «Спутник».
— Она сейчас в гостинице?
— Нет, она поехала в музей.

приехала (куда?) в музей
(откуда?) из гостиницы



— Где сейчас Анна?
— В музее. Она приехала
в музей из гостиницы.

Посмотрите на схему. Скажите, где были эти люди? Куда и зачем они пошли (поехали)? Куда и откуда они пришли (приехали)? (Выберите подходящие по смыслу варианты.)



Образец: Андрей был дома. Из дома он пошёл в магазин. Он хотел купить продукты. Он пришёл в магазин, купил продукты и из магазина пошёл домой.



Сравните:

пошёл (поёхал)

куда? (4)




в банк
на работу

туда
сюда
домой

был

где? (6)




в банке
на работе

там
здесь
дома

пришёл (приёхал)

откуда? (2)



из банка
с работы

оттуда
отсюда
из дома

а) Прослушайте диалог. Скажите, что вы узнали о Викторе?

Вы знаете, где он сейчас?

— Здравствуйте! Скажите, Виктор дома?

— Нет, его нет.

— Извините, вы не знаете, где он сейчас?

— Не знаю. Утром он пошёл в университет.


— Спасибо.

танцевать I (НСВ) /
потанцевать (СВ)

(по)танцевал (-а, -и)

Танцуй(те)!

б) Посмотрите на рисунки. Скажите, куда пошли эти люди? Куда они пришли? Где они сейчас? Как вы думаете, почему?



а) Прочитайте текст. Скажите, где Джон был в субботу?

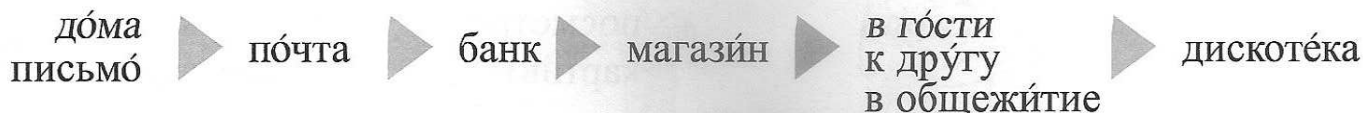
В субботу утром Джон написал письмо и пошёл на почту. Он пришёл на почту, купил конверты и марки, написал на конверте адрес и послал письмо домой, в Америку. Потом он пошёл в банк. Он пришёл в банк, там поменял деньги и пошёл в магазин. Он пришёл в магазин, купил торт и фрукты и пошёл в общежитие к другу. Вечером Джон и его друг пошли на дискотеку. На дискотеке они хорошо потанцевали и отдохнули.

СВ и СВ

→ и →

написал и пошёл
пришёл и купил

б) Посмотрите на схему. Расскажите, как Джон провёл субботу, что он делал?



в) Расскажите, как вы провели ваш вчерашний день? (Напишите глаголы, которые нужны вам для рассказа.)





Прочитайте дневник Джона. Скажите, что он делал во время каникул? Скажите, когда и куда пошёл (поехал) Джон и зачем?

Образец: Сейчас каникулы. В понедельник утром Джон пошёл в библиотеку и взял русско-английский словарь.

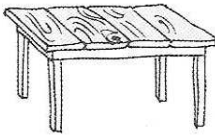



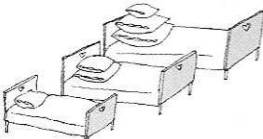
	утро	день	вечер
понедельник	библиотека, взять русско-английский словарь	общеежитие, перевести статью, послать в Америку	бассейн, любить плавать
вторник	посольство, получить визу	банк, получить деньги	магазин ГУМ, купить подарок
среда	вокзал, встретить друга из Петербурга	почта, позвонить по телефону	день рождения, Клара
четверг	экскурсия, посмотреть Москву, Кремль	стадион, играть в футбол	общеежитие, поужинать, прочитать газету, лечь спать
пятница	спортзал, играть в теннис	ресторан «Самовар», пообедать	кинотеатр «Мир», посмотреть фильм
суббота	рынок, купить продукты	домой приготовить пельмени, салат	магазин, купить торт и конфеты, пойти в гости к подруге
воскресенье	парк культуры, гулять	выставка, посмотреть картины	дискотека, отдохнуть, потанцевать, слушать музыку






а) Прочитайте сказку. Скажите, кто жил в доме в лесу?


Жили-были дедушка и бабушка. И была у них внучка. Её звали Маша.

Однажды  и  поехали в город, а  пошла в  (лес)



гулять. Девочка долго гуляла и увидела в лесу , в доме —



большой ,   , .



А на столе —   ,  и вкусная  каша.

Маша очень хотела есть. Она взяла  и съела .

В это время из леса пришли домой медведи. Сначала пришёл большой медведь — папа. Потом пришла большая медведица — мама, а потом их сын — маленький медвежонок.


— Кто съел  ? — сказал большой 

— Кто съел  ? — сказала большая 

— Кто съел  ? — сказал маленький .

Медведи посмотрели вокруг и увидели девочку — Машу. Маша испугалась и ...

б) Посмотрите на рисунки и скажите, как закончилась сказка?



... домой.



... очень быстро.



Скоро ... домой
и встретила ...



1 (одна)

ложка
тарелка
кровать

побежа́ть

бежа́ть

прибежа́ть

побежа́л (-а, -и)

бежа́л (-а, -и)

прибежа́л (-а, -и)

2 (две), 3, 4

ложки
тарелки
кроватьи

в) Как называется сказка?

1. Ма́ша и медве́ди.


2. Три медве́дя.

3. Ма́ша в лесу́.

г) Прочитайте сказку ещё раз и расскажите её до конца.

22

В тексте, который вы будете читать, вы встретите новые слова. Познакомьтесь с ними.



1.

вре́мя го́да

ме́сяц

когда?

зима́

дека́брь

январь

февра́ль

зимой

В декабрé

В январé

В февралé

весна́

март

апрéль

май

весной

В ма́рте

В апрéле

В маé

ле́то

ию́нь

ию́ль

а́вгуст

ле́том

В ию́не

В ию́ле

В а́вгусте

осе́нь

сентя́брь

октя́брь

ноя́брь

осе́нью

В сентябрé

В октябрé

В ноябрé

В России студéнты отдыха́ют зимой́ и ле́том. В январé — зима́ние каникулы́, а в ию́ле и в а́вгусте — ле́тние каникулы́.

2. — Как дела? — Спасибо, отлично! — Спасибо, плохо!
(Ничего хорошего, плохо.)



ОПТИМИСТ



ПЕССИМИСТ

3.



Это центр Петербурга.

Какой это музей?



Это центр Москвы.

Какой это театр?



Это музей-квартира Пушкина.



Какое это метро?



Это метро «Проспект Мира».

Джон хочет посмотреть улицы, площади и музеи Петербурга. Он уже неплохо знает музеи Москвы.

Прочитайте письма Джона и Марии. Как вы думаете, кто из них оптимист, а кто пессимист? Какое письмо вам нравится и почему?

а)

Привет, дорогая Марта!

Это моё первое письмо из Москвы.


Я рад, что живу в Москве и учусь здесь в университете. Мне очень нравится русский язык, потому что это трудный, но очень красивый язык. Я уже немного понимаю, что говорят москвичи в метро, в магазине, на улице. Я уже немного знаю Москву. Я был на Арбате. А ещё я хочу поехать на экскурсию в Кремль.

Я живу в общежитии. Это очень хорошее общежитие, потому что недалеко находятся магазины, метро, рынок, почта, парк. Моя комната небольшая, но очень удобная. Я рад, что у меня хороший сосед. Он тоже студент, он приехал из Китая. Мой сосед очень симпатичный человек. Его зовут Лю Янь. Мы друзья. Мы живём и учимся вместе. Он хорошо готовит. Ты знаешь, что я не люблю готовить, поэтому я обедаю в университете в столовой. Во-первых, это очень удобно и недорого. Во-вторых, мне очень нравятся русские блюда, особенно борщ и пельмени. А в воскресенье Лю Янь приготовил мясо по-китайски, и мы обедали вместе, а потом мы ходили в кино.

Марта, ты не знаешь, какая холодная погода в Москве! Но у меня есть тёплая одежда. Я купил шапку, шарф, перчатки и хочу купить куртку. Русские говорят, что «нет плохой погоды, а есть плохая одежда». Я тоже так думаю.

Марта! В декабре у нас каникулы. Но не жди меня дома, в Америке. Мои друзья из Петербурга пригласили меня в гости. Ты знаешь, что я давно хотел поехать туда и посмотреть площади, улицы, музеи Петербурга.

До свидания. Пиши! Я жду твои письма.



Твой Джон — из Москвы.

Нет плохой погоды,
а есть плохая одежда.

Ответьте на вопросы:

1. Как вы думаете, кто такой Джон? Почему вы так думаете?
2. Что Джон посмотрел в Москве, куда он ходил?
3. Почему Джон говорит, что у него хорошее общежитие?
4. Откуда приехал Лю Янь?
5. Почему Джон обычно обедает в столовой?
6. Что Джон и его сосед делали в воскресенье?
7. Что купил Джон и почему?
8. Куда Джон хочет поехать в декабре?
9. Что он хочет посмотреть?

б)

Здравствуйте, дорогие мои мама и папа!

Пишу вам из Москвы. Мне очень не нравится погода в Москве. Здесь очень холодно. Погода очень плохая. Осенью — дождь. Зимой — снег. Я не гуляю на улице, потому что у меня нет зонта, нет шапки и шарфа. И я не знаю, где можно купить эти вещи. А ещё я плохо говорю по-русски и не могу сказать в магазине, что я хочу купить.

Я живу в общежитии. Общежитие очень старое. Здесь нет лифта. Это очень неудобно. Комната очень маленькая. В комнате нет телефона — я не могу позвонить домой. В комнате нет холодильника, нет телевизора, но есть одна соседка. Она любит музыку. Её магнитофон всегда работает очень громко. Я делаю домашнее задание, а она слушает рок-музыку.


Русский язык очень трудный. И я не понимаю, что говорят люди на улице, в магазине, в метро. Я очень хочу домой.

Вы знаете, что я не люблю готовить. В университете есть столовая, но она очень плохая. Там всегда очередь. И я не люблю русские блюда.

Я ещё нигде не была и ничего не видела в Москве. Наша группа ездила на экскурсию в Кремль, но я была больна.

В декабре у нас каникулы. Ждите меня дома. Я очень устала и хочу отдохнуть.

До встречи.



Ваша дочь Мария.

Какие вопросы вы можете задать по тексту?

в) Расскажите, что вы узнали о Джоне, о Марии. Начните свой рассказ так:

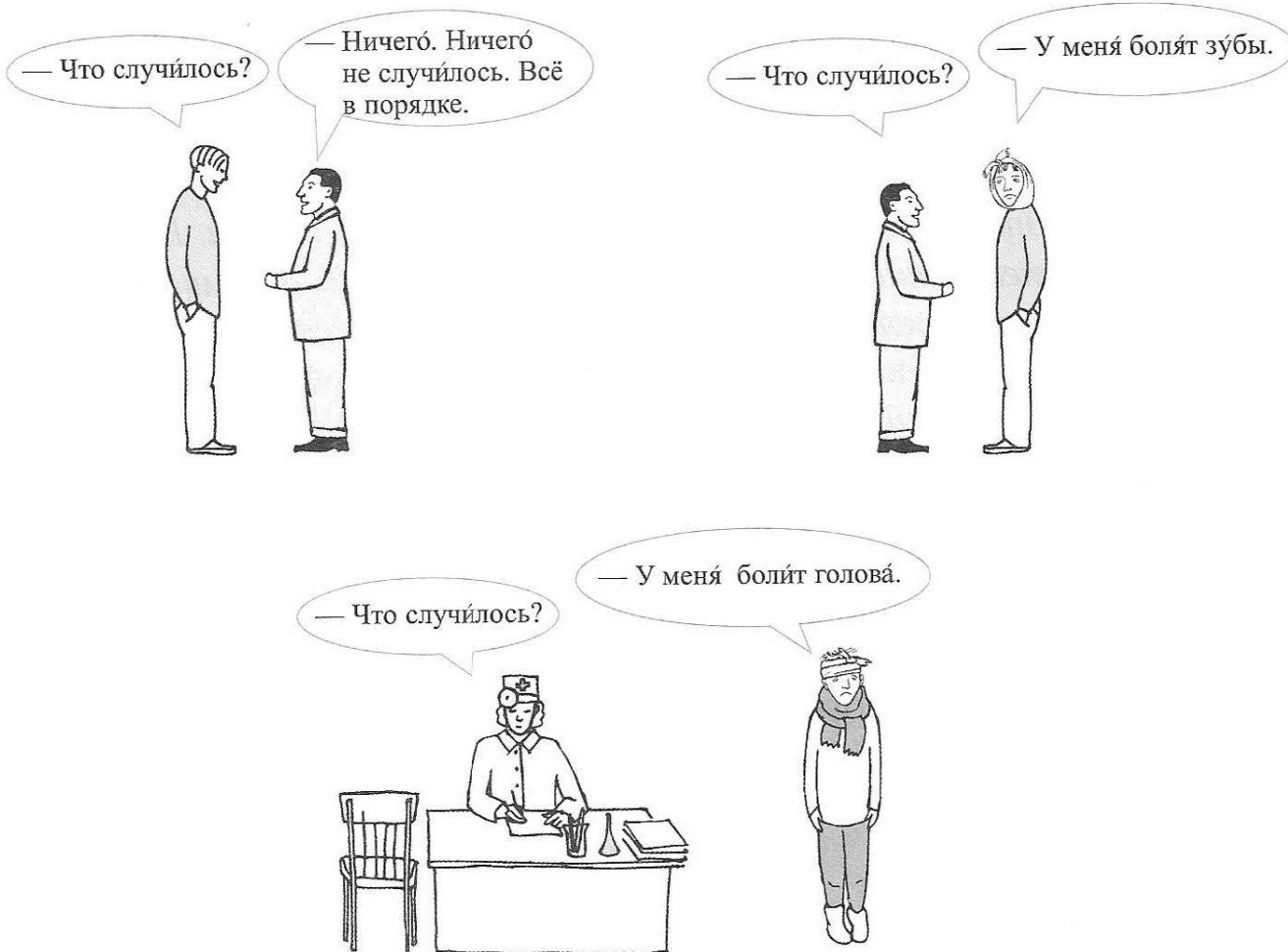

Я узнал(а), что...

г) Как вы думаете, кто вы? Оптимист или пессимист?

д) Напишите письмо. Где вы были в Москве, куда вы хотите пойти, что вы хотите посмотреть? Что вам нравится или не нравится в Москве и почему?

24

В диалоге, который вы будете слушать, вы встретите новые слова. Познакомьтесь с ними.





- А н т ó н: — Ира, добрый вечер!
- И р а: — Добрый вечер, Антон. Ты был сегодня в кафе?
- А н т ó н: — Да, был. Мы долго ждали тебя. Но ты не пришла. Что случилось?
- И р а: — Ты знаешь, я больна.
- А н т ó н: — У тебя температура? Ты ходила к врачу?
- И р а: — Нет, у меня нет температуры. Но у меня болит голова.
- А н т ó н: — А мы ждали тебя в кафе. Вчера Иван приехал из Петербурга. Он сделал там фотографии, и мы посмотрели их.
- И р а: — Хорошие фотографии?
- А н т ó н: — Да, очень интересные: здания, улицы, музеи Петербурга. Я тоже хочу фотографировать.
- И р а: — А у тебя есть фотоаппарат?
- А н т ó н: — К сожалению, нет. Но я хочу купить.
- И р а: — А у меня есть, но плохой и очень старый.
- А н т ó н: — Ты не знаешь, где можно купить хороший фотоаппарат?
- И р а: — Знаю, в магазине «Зенит». Там есть разные фотоаппараты — дорогие и дешёвые.
- А н т ó н: — Давай поедem туда завтра вместе.
- И р а: — Нет, завтра я не могу. Вчера из Новосибирска приехала моя тётя. Она хочет посмотреть Москву.
- А н т ó н: — Хорошо. Позвони послезавтра.

— Что случилось?

— У меня болит голова.

б) Напишите ответы на вопросы.

1. Почему Ёра не была в кафе?
2. Откуда приехал Иван?
3. Какие фотографии он сделал в Петербурге?
4. У Антона есть фотоаппарат? А у Ёры?
5. Какой фотоаппарат хочет купить Антон?
6. Где можно купить фотоаппарат?
7. Почему Ёра не может поехать в магазин завтра?

Домашнее задание

1 Напишите упражнения: 1(б), 2(в), 3(а, б), 5, 6, 8(в), 10, 13, 14, 15, 16, 17, 18(б, в), 19(б, в), 20, 21(а, б), 23 (д).

2 Вставьте вместо точек глагол НСВ или СВ.

1. Моя подру́га ка́ждый день ... хлеб и молоко́. Вчера́ она́ то́же ... хлеб, но не ... молоко́. покупа́ть
купи́ть
2. Ива́н журна́лист. Он ча́сто ... ста́тьи. Сего́дня у́тром он то́же ... ста́тью. Он всегда́ ... о́чень интере́сные ста́тьи. писа́ть
написа́ть
3. Ма́ма всегда́ ...: «Не́льзя кури́ть». Сего́дня она́ то́же ...: «Не́льзя кури́ть». гово́рить
сказа́ть

3 Поставьте вопросы к выделенным словам.

У брата есть хорошая машина.

У Виктора нет денег.

В университете есть стадион, театр, поликлиника.

В понедельник Мария приехала из Франции.

В 5 часов Джон пошёл в магазин.

Сейчас 3 часа 20 минут.

В июне студенты сдали экзамены.

4. Напишите, что делал Антон в понедельник. Используйте глаголы *пошёл (поехал), пришёл (приехал)*.



5. Ответьте на вопрос: *Сколько?*

У Виктора (1)

У Ван Лин (2)

В зоопарке (4)


У бабушки (3)

У Ивана (2)

В доме (4)

В комнате (2)

В сумке (3) и (1)



УРОК 13 тринадцатый

I. Фонетическая зарядка



1 Слушайте, повторяйте, читайте.

[Ф]

- а) час - в час
три - в три часа
пять - в пять часов
шесть - в шесть часов

[В]

- два - в два часа
восемь - в восемь часов
десять - в десять часов
двенадцать - в двенадцать часов

- б) хотим понять
можем понять
ещё не понимаем
уже поняли

- хочу узнать
могу узнать
ещё не знаю
уже узнал

Не могу прочитать, нет журнала
Не может написать, нет ручки
Не могут позвонить, нет телефона
Не можем приехать, нет времени
Не можешь купить, нет денег

Куда пошёл?
пошёл в театр
пошёл на почту

Где был?
был в театре
был на почте

Откуда пришёл?
пришёл из театра
пришёл с почты

сделал и пошёл
сказала и пошла
купили и пошли

пришёл и увидел
пришла и сделала
пришли и сказали

- в) Ско́лько вре́мени? ⇨
Ско́лько сейча́с вре́мени? ⇨
Скажи́те, ско́лько сейча́с вре́мени? ⇨
Скажи́те, пожа́луйста, ско́лько сейча́с вре́мени?

- Кото́рый час? ⇨
Вы не зна́ете, кото́рый час? ⇨
Вы не зна́ете, кото́рый сейча́с час? ⇨
Извини́те, вы не зна́ете, кото́рый сейча́с час?

2 Слушайте и повторяйте. Запомните последнее предложение, запишите его. Продолжите высказывание.

- ...прие́хал ⇨
...Лю Кун прие́хал ⇨
Лю Кун прие́хал из Кита́я. ⇨
В сентяб́ре Лю Кун прие́хал из Кита́я и живёт в Москв́е. ⇨
В сентяб́ре Лю Кун прие́хал из Кита́я и живёт в Москв́е
уже́ ме́сяц...

- ...поше́л ⇨
...Ви́ктор поше́л ⇨
Ви́ктор поше́л на по́чту. ⇨
Ве́чером Ви́ктор поше́л на по́чту. ⇨
Ве́чером в 7 часо́в Ви́ктор поше́л на по́чту. ⇨
Ве́чером в 7 часо́в Ви́ктор поше́л на по́чту, потому́ что хоте́л
позвони́ть. ⇨
Ве́чером в 7 часо́в Ви́ктор поше́л на по́чту, потому́ что хоте́л
позвони́ть в Петербу́рг...

- ...хочу́ узна́ть ⇨
...я хочу́ узна́ть ⇨
...я хочу́ узна́ть, у кого́ есть ⇨
Я хочу́ узна́ть, у кого́ есть ка́рта Москв́ы. ⇨
Я хочу́ узна́ть, у кого́ есть но́вая ка́рта Москв́ы...

II. Поговорим!

Вы уже можете участвовать в таких диалогах. Попробуйте!

- Скажите, у вас есть красная ручка?
- Да, есть.
- Дайте, пожалуйста, на минуту.
 - Скажи, пожалуйста, Иван дома?
 - Нет, он пошел в театр.
- Извините, у вас сейчас есть время?
- К сожалению, у меня сейчас нет времени.
 - Антон, у тебя есть деньги? Хочу купить новый словарь.
 - У меня сейчас нет денег. Может быть, у Виктора есть.
- Ира, ты не знаешь, Джон из Англии?
- Нет, он из Америки.
 - Ма Лин, где ты был вчера вечером?
 - Я ходил в посольство, хотел получить визу.
 - А когда ты пришёл из посольства?
 - Я пришёл поздно.
- Ван Лин, куда ты ездила вчера?
- Я ездила в аэропорт. Мой друг приехал, я встречала его.
- А откуда он приехал?
- Из Китая, из Пекина.
 - Скажите, где Мария?
 - Она пошла в поликлинику к врачу.
 - А что случилось? Мария больна?
 - Да, она плохо себя чувствует.

2 Как вы спросите?

- | | |
|-------------------------------|---|
| — ...? | — ...? |
| — Сейчас пять часов. | — Мы ждали Анну час. |
| — ...? | — ...? |
| — Я пришёл в 2 часа. | — Нет, в доме нет лифта. |
| — ...? | — ...? |
| — Мой друг приехал из Англии. | — Нет, не могу. К сожалению, у меня нет телефона. |
| — ...? | — ...? |
| — У Антона есть эта книга. | — Антон пошёл в столовую. |
| — ...? | |
| — У меня нет брата. | |

III. Послушаем!

а) Как вы думаете, где находятся эти люди?

- | | |
|---|---|
| — У вас есть новый учебник «Дорога в Россию»? | — Здравствуйте! |
| — Есть. | — Здравствуйте! Что вы хотите? |
| — Дайте, пожалуйста. | — Я хочу получить студенческий билет. |
| — Почему сегодня нет Антона? Где он? | — Хорошо. Скажите, пожалуйста, как вас зовут, и дайте две фотографии. |
| — Он пошёл в поликлинику. | |

б) Откуда пришли (приехали) эти люди?

- | | |
|---|--|
| — Джон, где ты был летом? | — Мария, ты была в университете? |
| — Я ездил в Париж. А ты была там? | — Да, я ходила в библиотеку, хотела взять книгу. |
| — Нет, ещё не была, но очень хочу поехать туда. | |



1 Прочитайте, что сделали (или хотели сделать) эти люди и куда они пошли. (Выберите правильный вариант.) Скажите, что вы узнали об этих людях.

1. Ива́н написа́л статью́ и ...
2. Лю́ Кун хоте́л поменя́ть де́ньги и ...
3. А́нна взяла́ кни́ги в библиоте́ке и ...
4. Ма́рия пло́хо себя́ чу́вствовала и ...
5. Джо́н хоте́л купи́ть тёплый шарф и ...

пошёл в банк

пошла́ домо́й

... пошла́ в поликлини́ку к врачу́

пошёл в магази́н «Оде́жда»

пошёл на рабо́ту в редакци́ю журна́ла

2 Скажите, откуда приехали эти люди (выберите правильный вариант)?

1. Ван Лин — китайка. Она́ приехала́ ...
2. Жан и Кла́ра — францу́зы. Они́ приехали́ ...
3. Джо́н — америка́нец. Он приехал́ ...
4. Андре́й и Ната́ша — ру́сские. Они́ приехали́ ...
5. То́м — англича́нин. Он приехал́ ...

Аме́рика, Нью-Йо́рк

Кита́й, Пеки́н

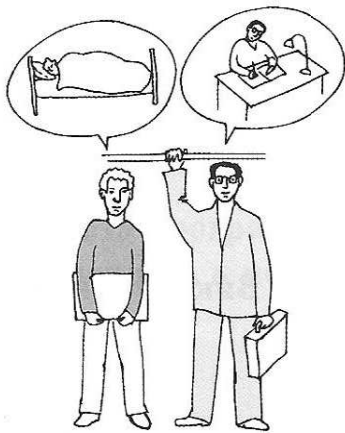
Фра́нция, Пари́ж

Англи́я, Ло́ндон


Петербу́рг



ВРЕМЯ	НСВ	СВ
 будущее время	бúду читáть	прочитáю
 настоящее время	читáю	—
 прошедшее время	читáл	прочитáл



- Что ты бúдешь дéлать зáвтра утром?
 — Бúду занимáться.
 — А я бúду спáть.



- Что вы бúдете дéлать в воскресéнье?
 — Бúдем игрáть в футбóл.

- Ты знáешь, где бúдут слéдующие Олимпíйские и́гры?
 — Знал, но забýл. Кáжется, онí бúдут в Греции.

Будущее сложное (НСВ)

быть I

я бúду
 ты бúдешь
 он/она бúдет
 мы бúдем
 вы бúдете
 онí бúдут

+ что делать (НСВ)

читáть ...
 писáть ...
 гулять ...
 занимáться ...
 фотографировать ...
 отдыхáть ...

когда?	кто?	что будет делать?
Завтра утром	я	буду писать письмо.
Вечером	мы	не будем смотреть фильм.
Каждый день	Том	будет учить слова.

когда? / где?	что будет?
Завтра в Москве	будет плохая погода.
Завтра на стадионе	будет интересная игра.
В воскресенье в клубе	будет новый фильм.
Завтра утром	будут занятия.

Сравните:

- Сегодня в Москве _____ плохая погода.
 Завтра в Москве будет хорошая погода.
 Вчера в Москве была хорошая погода.

1 а) Прочитайте текст. Скажите, что будет делать Виктор завтра?

Мой младший брат Виктор очень серьезный и умный человек. Он хорошо учится, много читает, поэтому много знает. Завтра вечером по телевизору будет игра «Что? Где? Когда?». Это очень интересная телевизионная игра. Телезрители будут спрашивать, а игроки будут отвечать на разные вопросы. Например, студент из Твери спрашивает: «Где и когда люди начали играть в шахматы?». Игроки думают, а потом отвечают.

А завтра мой брат будет играть там. Он тоже будет отвечать на разные вопросы. Я, мама, папа и бабушка будем смотреть игру по телевизору, а потом будем ждать Виктора дома. Бабушка будет готовить наш любимый торт. Вечером мы вместе будем пить чай.

спрашивать I (НСВ) кого? (4)

я спрашиваю
 ты спрашиваешь друга
 они спрашивают подругу
 спрашивал(-а, -и)

я буду спрашивать
 ты будешь спрашивать
 они будут спрашивать

спросить II (СВ)

спросил(-а, и)
 Спроси(те)!

б) Ответьте на вопросы.

1. Что будут делать завтра папа и мама?
2. Что будет делать бабушка?
3. Что семья будет делать вечером?
4. Что будет делать Виктор?
5. Что будут делать телезрители?
6. Кто будет отвечать на вопросы?

отвечать I (НСВ) на что? (4)

я отвечаю на вопрос
ты отвечаешь на телеграмму
они отвечают на письмо
отвечал(-а, -и)
Отвечай(те)!

я буду отвечать
ты будешь отвечать
они будут отвечать

ответить II (СВ)

ответил(-а, -и)

в) Расскажите, что вы узнали о Викторе?

г) Есть ли у вас на родине телеигры? Вы любите смотреть телеигры?

д) Подготовьте интересные вопросы для игры «Что? Где? Когда?».

Задайте друг другу эти вопросы. Поиграйте!

2

а) Прочитайте программу ТВ на завтра. Скажите, какие передачи вы будете смотреть и почему?

8.00	Новости.	16.00	Дог-шоу «Я и моя собака».
8.30	Домашняя аптека.	16.30	Домашняя библиотека.
9.00	Доброе утро, страна! (музыкальная программа)	16.50	Фильм «Старший сын» (Россия).
9.30	Погода (прогноз погоды).	18.00	Футбол («Спартак» Россия — «Динамо» Киев).
9.45	Спортивные новости.	19.00	Телеигра «Что? Где? Когда?».
10.00	Фильм "Война и мир" (Россия).	20.00	Цирк.
12.00	Новости дня.	21.00	«Время» (информационная программа).
12.30	Улицы Москвы (история города).	22.00	Фильм «Любить по-русски» (Россия).
13.30	Магазин на диване.	23.30	Погода на завтра.
14.00	Мультфильмы.	23.40	Концерт.
15.00	Наша музыка! Поёт Алла Пугачёва.		

б) Как вы думаете, какие передачи будут смотреть ваши друзья и почему?

в) Какие передачи вы обычно смотрите на родине? Почему?

3 Вы хотите узнать планы ваших друзей. Спросите, что они будут делать завтра, в субботу, в воскресенье, летом, во время каникул.

- Вѣктор, какіе у тебя планы на завтра?
- Утром я буду заниматься, а вечером я хочу пойти на стадион. Я буду играть в футбол.
- Что вы будете делать летом?
- Сначала мы будем сдавать экзамены, а потом мы будем отдыхать на море.

сдавать I (НСВ) что? (4)
 я сдаю экзамены
 ты сдаёшь тест
 они сдаю́т
 сдавал(-а, -и)
 я буду сдавать
 ты будешь сдавать
 они будут сдавать
 Сдай(те)!

сдать (СВ)
 сдал(-а, -и)
 Сдай(те)! книги



	ВРЕМЯ	НСВ	СВ
	будущее время	буду читать	прочитаю
	настоящее время	читаю	—
	прошедшее время	читал	прочитал

Будущее простое (СВ)

- Ты уже написал письмо домой?
- Ещё нет, я напишу его вечером.

Сравните!

- Мария, что ты будешь делать сегодня вечером?
Ты будешь смотреть фильм?

Нет, сегодня вечером я буду писать статью.

Нет, не буду. Я ещё не написала статью. Сегодня вечером я напишу её. А завтра ты её прочитаешь.

Что вы будете делать?

НСВ

Я буду писать письма.
Я буду читать журнал.
Я буду звонить домой.
Я буду готовить ужин.

СВ

Я напишу письмо.
Я прочитаю журнал.
Я позвоню домой.
Я приготовлю ужин.

писать написать

я напишу
ты напишешь
они напишут
Напиши(те)!

читать прочитать

я прочитаю
ты прочитаешь
они прочитают
Прочитай(те)!

4

а) Прослушайте диалоги и скажите, что вы узнали. Обратите внимание на глаголы НСВ и СВ в будущем времени.

Образец:

— Иван, что ты будешь делать сегодня вечером?
— Прочитаю текст, выучу новые слова, а потом буду отдыхать.

учить выучить

я выучу
ты выучишь
они выучат
Выучи(те)!

Я узнал(а), что будет делать Иван сегодня вечером. Сначала он будет читать текст, и, конечно, прочтает его. Потом он будет учить новые слова и выучит их. Иван сделает домашнее задание, а потом будет отдыхать.

делать сделать

я сделаю
ты сделаешь
они сделают
Сделай(те)!

— Мария, что ты будешь делать вечером?
— Сначала я буду готовить ужин, потом буду читать статью, потом буду учить новые слова, а потом буду писать письмо.

готовить приготовить

я приготовлю
ты приготовишь
они приготовят
Приготовь(те)!

— Виктор, ты уже решил задачи?
— Ещё нет, но я быстро решу их. Это лёгкие задачи.

ужинать поужинать

я поужинаю
ты поужинаешь
они поужинают
Поужинай(те)!

— Ира, ты будешь заниматься в субботу?
— Нет, я не буду заниматься, я хочу пойти на дискотеку. Я буду слушать музыку и танцевать.

— Джон, ты знаешь, сегодня вечером будет интересный фильм. Ты будешь смотреть его?

решать
решить

— Конечно, я быстро сделаю домашнее задание, прочитаю рассказ, повторю новые слова, а потом буду смотреть фильм.

я решу
ты решишь
они решат
Решь(те)!

б) Скажите, что вы будете делать сегодня вечером?

смотреть
посмотреть

в) Спросите об этом друзей и скажите, что вы узнали.

я посмотрю
ты посмотришь
они посмотрят
Посмотри(те)!

5 а) Прослушайте диалоги. Скажите, почему Лю Кун не купил билет? Когда он купит его?

повторять
повторить

— Лю Кун, ты уже купил проездной билет?

я повторю
ты повторíšшь
они повторят
Повтори(те)!

— Нет, ещё не купил. У меня сейчас нет денег. Но завтра я обязательно куплю.

б) Скажите, почему Джон не позвонил домой? Когда он позвонит?

покупать
купить

— Джон, ты уже позвонил домой?

я куплю
ты купишь
они купят
Купи(те)!

— Нет, не позвонил. Я думаю, что сейчас мои родители на работе. Я позвоню домой вечером, в 7 часов.

звонить
позвонить

6 Ответьте на вопросы друзей, почему вы не сделали то, о чём вас спрашивают (*не купили билет, не прочитали роман, не решили задачи, не позвонили домой, не послушали музыку, не посмотрели фильм, не написали письмо, не сделали домашнее задание*)? Скажите, что вы обязательно это сделаете.

я позвоню
ты позвонишь
они позвонят
Позвони(те)!

слушать
послушать

7 а) Прослушайте текст. Скажите, когда и где хотят встретиться друзья?

я послушаю
ты послушаешь
они послушают
Послушай(те)!

Сегодня хорошая погода, нет дождя, очень тепло. Виктор, Антон, Анна и Мария хотят пойти в парк. Там они будут отдыхать, гулять, играть в мяч, слушать музыку. «Что мы возьмём в парк?» — думают друзья.

брать
взять

я возьму
ты возьмёшь
они возьмут
взял(-а, -и)
Возьми(те)!

В и к т о р : — Кто может взять мяч?

А н т о н : — Я могу. Недавно я купил отличный мяч и возьму его.

В и к т о р : — Хорошо! Антон возьмёт мяч. А я возьму магнитофон. У меня есть новые кассеты. Мы можем их послушать.

А н н а : — А мы будем есть в парке?

М а р и я : — Конечно будем. Ведь мы будем в парке весь день. Я возьму хлеб, сыр и фрукты.

А н т о н : — А кто возьмёт воду?

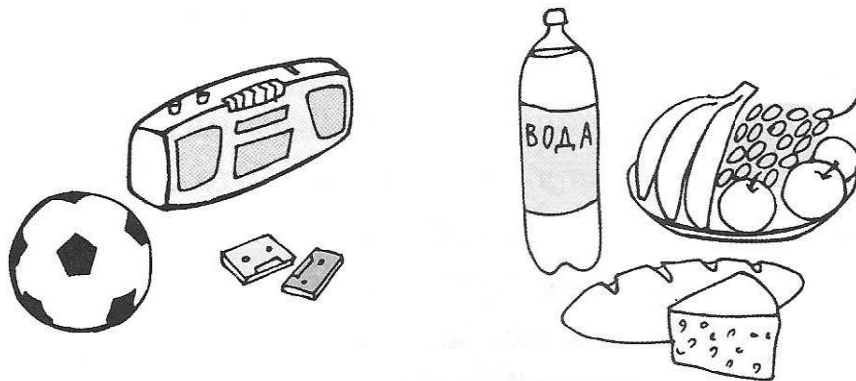
А н н а : — Я куплю воду. А что ещё взять?

М а р и я : — Я думаю, что больше ничего.

В и к т о р : — Давайте встретимся в 12 часов в метро.

М а р и я : — Хорошо, встретимся в метро!

б) Прочитайте текст и посмотрите на рисунок. Скажите: что возьмёт Виктор? Антон? Анна? Мария? Что друзья будут делать в парке?



в) 1. Вы и ваши друзья хотите пойти в парк. Обсудите с друзьями, что вы возьмёте?

2. Вы хотите поехать на экскурсию в Петербург. Что вы возьмёте?
(план города, карту, билет, деньги, вещи)

8 В тексте, который вы будете читать, вы встретите новые слова. Познакомьтесь с ними.

1. — Извините, можно войти в класс?
— Да, пожалуйста.

войти I (СВ) куда? (4)

в класс
в комнату



2. Я никогда не опаздываю, потому что я рано встаю.

Сегодня я опоздал, потому что поздно встал.

Завтра я не опоздаю, будильник позвонит в 7 часов, и я встану.

вставать I (НСВ) встать I (СВ) когда?
-ва-/-

я встаю	я встану	в 8 часов
ты встаёшь	ты встанешь	утром
они встают	они встанут	поздно
вставал(-а, -и)	встал(-а, -и)	рано
Вставай(те)!	Встань(те)!	

опаздывать I (НСВ) опоздать I (СВ) куда? (4)

опаздывал(-а, -и)	опоздал(-а, -и)	на урок
не буду опаздывать	я опоздаю	в университет
не будешь опаздывать	ты опоздаешь	на работу
не будут опаздывать	они опоздают	на занятия
Не опаздывай(те)!	Не опоздай(те)!	на поезд

9 а) Прочитайте текст. Скажите, что случилось с Джоном и почему?

НЕЛЬЗЯ ОПАЗДЫВАТЬ!

В классе был урок русского языка. Преподаватель читал новый текст. Студенты внимательно слушали.

— Извините, можно войти? Я опоздал, — сказал Джон.

— Что случилось, Джон? Вчера вы опоздали, сегодня вы опоздали. Нельзя опаздывать на урок.

Вечером Джон пришёл домой. Дома он долго думал: «Вчера я опоздал, сегодня я тоже опоздал. Это очень плохо. Не буду больше опаздывать на урок. Завтра я встану рано, в 8 часов, быстро сделаю зарядку, приготовлю завтрак, позавтракаю, повторю домашнее задание. Завтра я не опоздаю!»

Утром Джон встал в 8 часов. Он сделал зарядку, приготовил завтрак, позавтракал, повторил домашнее задание и пошёл в институт.


В 9 часов 30 минут Джон пришёл в институт.

— Что случилось, молодой человек? Куда вы идёте? — спросил дежурный.

— Я иду на урок. Сегодня я не опоздал, — ответил Джон.


— Идите домой, молодой человек! Сегодня нет урока. Сегодня воскресенье.

б) Посмотрите на картинки. Восстановите текст.



в) Скажите, а вы часто опаздываете? Что вы делаете, если не хотите опаздывать?

Гр Дательный падеж (3)



— Вам помощь?
Я помогу Вам.



кто? (1)

Я	куплю книгу
Иван	дал словарь
Дети	подарят цветы
Мы	позвоним
Друзья	помогут

кому? (3)

брату	Тане
преподавателю	маме
Андрею	Марии
ему	ей
отцу	матери
	дочери


□	▶	-у
-ь/-й	▶	-ю

-а/-я	▶	-е
-ия	▶	-ии

кто (1) это? кому (3) позвонит Ира?

я	мне
ты	тебе
он	ему
она	ей
мы	нам
вы	вам
они	им

— Кому позвонить?
А́нне? Мари́не? Ната́ше?



10

а) Прочитайте текст. Скажите, кому Иван хочет рассказать новости?

Сего́дня днём Ива́н прие́хал из Петербу́рга и позвони́л А́нне. Он сказа́л, что хо́чет уви́деть А́нну, Джо́на, Кла́ру, Мари́ю, Анто́на в суббо́ту в 5 часо́в в кафе́. Он хо́чет расска́зать им но́вости и показа́ть фотогра́фии Петербу́рга. А́нна сказа́ла, что она́ позвони́т Джо́ну и расска́жет, где и когда́ они бу́дут жда́ть Ива́на в суббо́ту. Джо́н позвони́т Кла́ре. Кла́ра позвони́т Мари́и. Мари́я позвони́т Анто́ну.

б) Скажите, что сделает каждый из друзей.

Образец:

А́нна позвони́т Джо́ну и ска́жет ему́, что Ива́н прие́хал из Петербу́рга и хо́чет уви́деть её, Джо́на, Кла́ру, Мари́ю и Анто́на. Ива́н бу́дет жда́ть их в суббо́ту в кафе́ в 5 часо́в. Он расска́жет им но́вости и пока́жет фотогра́фии Петербу́рга.

в) Какие вопросы по тексту вы зададите? Посмотрите, кто больше написал вопросов.

расска́зывать I (НСВ) | что? (4)
рассказа́ть I (СВ) | кому? (3)

я расскажу́
ты расска́жешь
они́ расска́жут
рассказа́л(-а, -и)
Расскажи́(те)!

пока́зывать I (НСВ) | что? (4)
показа́ть I (СВ) | кому? (3)

я покажу́
ты пока́жешь
они́ пока́жут
показа́л(-а, -и)
Покажи́(те)!

ви́деть II (НСВ) | кого? (4)
уви́деть II (СВ) | что? (4)

я уви́жу
ты уви́дишь
они́ уви́дят
уви́дел(-а, -и)

гово́рить II (НСВ) | что? (4)
сказа́ть I (СВ) | кому? (3)

я скажу́
ты ска́жешь
они́ ска́жут
сказа́л(-а, -и)
Скажи́(те)!

11 а) Вы уже знаете, как изменяется глагол в предложении. Покажите, как изменяется глагол *показывать* — *показать* в следующих предложениях:

Я показываю другу Москву.	Я покажу подруге университет.
Ты ...	Ты ...
Он ...	Он ...

б) Покажите, как изменяются глаголы *купить*, *посмотреть*, *рассказать*, *увидеть*, *сказать* в предложениях:

Я куплю билет, посмотрю фильм и расскажу подруге, какой это фильм.

Ты... Он... Мы... Вы... Они...

Я увижу Антона и скажу ему, что завтра будет экскурсия и приглашу его на экскурсию.

Ты... Он... Мы... Вы... Они...

приглашать I (НСВ) | куда? (4)
пригласить II (СВ) | кого? (4)

я приглашу
ты пригласишь
они пригласят
пригласил(-а, -и)
Пригласи(те)!

12 Скажите, что вы сделаете в этих ситуациях?

Образец:

Антон посмотрел фильм. ► Я тоже посмотрю фильм завтра.

1. Тanya прочитала книгу «Москва и москвичи».

2. Мой брат купил маме цветы.

3. Анна позвонила Ивану и Наталье и пригласила их в гости.

4. Моя подруга взяла книги в библиотеке.

5. Мои друзья дали Антону кассету.


6. Том рассказал Тэне новости.

7. Иван Петрович показал другу фотографии.

давать I (НСВ) | что? (4)
-ва-/- | кому? (3)
дать (СВ)

я даю	я дам
ты даёшь	ты дашь
он/она даёт	он/она даст
мы даём	мы дадим
вы даёте	вы дадите
они дают	они дадут
давал(-а, -и)	дал(-а, -и)
Давай(те)!	Дай(те)!

а) Прослушайте текст. Как вы думаете, кто поможет Юре решить задачу?



помогать I (НСВ) | кому? (3) что делать?
помочь I (СВ) | что сделать?

я помогу
ты поможешь
они помогут
помог(-ла, -ли)
Помогите!

Ю́ р а : — Па́па, пожа́луйста, помоги́ мне реши́ть зада́чу.
Она́ о́чень тру́дная.

Па́ п а : — Потóм, потóм. Сейча́с я прочита́ю ста́тью в жур-
на́ле, а потóм обяза́тельно помогу́ тебе́.

Ю́ р а : — Ма́ма, пожа́луйста, помоги́ мне реши́ть зада́чу.
Ты хорошо́ зна́ешь матемáтику.

Ма́ м а : — Потóм, потóм. Посмотрю́ сериа́л и обяза́тельно
помогу́ тебе́ реши́ть зада́чу.

Ю́ р а : — И́ра, пожа́луйста, помоги́ мне реши́ть зада́чу. Ты
сейча́с ниче́го не де́лаешь. У тебя́ есть вре́мя.

И́ р а : — Я ниче́го не де́лаю? Я заня́та, я звоню́ Андре́ю. сам
Позвоню́ ему́, потóм помогу́ тебе́ реши́ть зада́чу. самá

Ю́ р а : — Никто́ не хо́чет помо́чь мне. Я решу́ зада́чу сам! са́ми

б) Скажите, почему папа, мама и старшая сестра не помогают Юре решить задачу?

в) Что сказали папа, мама, старшая сестра, Юра?

Образец:

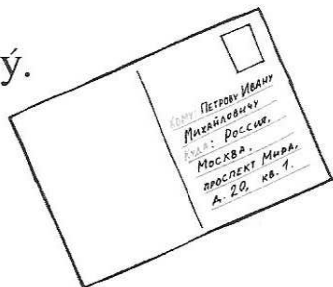
Па́па сказа́л, что он прочита́ет ста́тью и помо́жет Ю́ре.

Обратитесь к друзьям с просьбой помочь вам написать рассказ по-русски (купить подарок, приготовить обед, решить задачи, сделать домашнее задание, перевести текст.)

Образец:

— Анна, я хочу послать открытку другу! Он живёт в России. Помогите мне, пожалуйста, написать адрес на открытке по-русски.

— Конечно, помогу.



посылать I (НСВ) послать I (СВ) | что? (4) кому? (3)

я посылаю	я пошлю (-с-/-ш-)
ты посылаешь	ты пошлешь
они посылают	они пошлут
посылал (-а, -и)	послал (-а, -и)
Посылай(те)	Пошли(те)!

переводить II (НСВ) перевести I (СВ) | что? (4) (-д-/-ж-)

я перевожу	я переведу	статью
ты переводишь	ты переведёшь	на русский язык
они переводят	они переведут	
переводил (-а, -и)	перевёл (-а, -и)	
Переводи(те)	Переведи(те)!	

Как вы объясните, почему у вас нет этой вещи (словарь, учебник, ручка, магнитофон, тетрадь, билет)?

Образец:

— Антон, где твой магнитофон?
— У меня сейчас нет магнитофона. Я дал его Кларе.

— Лю Шо, почему у тебя нет тетради?
— Я дала её преподавателю.

Скоро праздник (Новый год). Виктор уже знает, что он подарит маме, отцу, брату и бабушке.

а) Скажите, что он подарит членам семьи и почему?


дарить II (НСВ) | что? (4)
подарить II (СВ) | кому? (3)

я подарю
ты подаришь
они подарят
подарил (-а, -и)
Подарь(те)!




б) Как вы думаете, что подарят Виктору мама, отец, брат, бабушка и друзья?

в) Что вы хотите подарить (купить) вашим друзьям и родным, почему?



— Мне нравится
москóвское
морóженое.



кому? (3)

Вам

нравится

кто? (1)

этот человек? эта музыка?

Им

эта артистка.

Ему

нравятся

эти люди.

эти книги.

кому? (3)

Мне

что делать?

слушать музыку.


Тебе

нравится

читать романы.

Нам

заниматься спортом.



— Бабушке нравится готовить
пельмéни, а нам нравится
их есть.

Сравните:

Мне нравится этот роман (1)

эта музыка (1)

Я люблю этот роман (4)

эту музыку (4)

17

Скажите, что нравится (или не нравится) делать этим людям? А вам?

Образец:

Анна читает детективы. Ей нравится читать детективы.
Мне тоже нравится читать детективы.


(А мне не нравится читать детективы, мне нравится
читать фантастику.)

1. Антон играет в теннис.
2. Мария никогда не смотрит футбол.
3. Иван много фотографирует.
4. Пётр Николаевич не слушает рок-музыку.
5. Ты каждый день гуляешь в парке.
6. Виктор и Юра не обедают в столовой.
7. Они занимаются в библиотеке.
8. Клара хорошо готовит китайские блюда.
9. Елена Ивановна не танцует на дискотеке.

18 Скажите, что вам больше всего нравится делать в свободное время?

Образец:

- Ван Лин, что ты любишь делать в свободное время?
- Больше всего мне нравится играть в теннис.
- Иван, что вы любите делать в свободное время?
- В свободное время больше всего я люблю читать исторические романы.



кому? (3)

сколько лет?

Ивану	_____	20 лет	1 (один) год
Анне	будет	32 года	2, 3, 4 года
Мне	было	17 лет	5 - 20 лет
ему		25 лет	5..., 11, 12, 13, 14, 15 ... лет

19 Прочитайте диалоги.

а) Скажите, сколько лет бабушке и внучке?




- Бабушка, скажи, сколько тебе лет?
- Я ещё молодая, Машенька. Мне только 82 года.
- А сколько мне лет?
- Тебе? Ты уже большая. Скоро тебе будет 4 года.

б) Скажите, сколько лет спортсменке?



- Кто это?
- Это известная русская спортсменка.
- Ты не знаешь, как её зовут?
- Анна Курникова.
- Интересно, сколько ей лет?
- Точно не знаю. Думаю, что ей 20 лет.


20 Как вы думаете, сколько им лет?



21 Проведите в группе конкурс на лучший рассказ. Расскажите об одном из своих друзей.

1. Как его (её) зовут?
2. Сколько ему (ей) лет?
3. Где он (она) живёт?
4. Где он (она) работает или учится?
5. Что ему (ей) нравится делать в свободное время?

Начните свой рассказ так: *У меня есть друг (подруга)...*




кому? (3) что делать? / что сделать?

мне надо помочь другу
тебе нужно прочитать текст
нам заниматься спортом



У меня болят зубы.
Мне надо пойти
к врачу.



У меня нет денег.
Мне нужно позвонить
домой.

22

а) Прочитайте текст и скажите, что надо сделать Юре и почему?

У Юры болит голова. Ему надо пойти в поликлинику к врачу, потом ему нужно купить лекарства. Сейчас ему не надо заниматься. Ему надо отдыхать.

б) Прочитайте текст и скажите, что надо сделать Анне, Тане, Джону и Виктору?

У Анны день рождения. Ей надо позвонить Тане, Джону и Виктору и пригласить их в гости.

Утром Анне нужно пойти в магазин и купить продукты, а потом ей надо приготовить праздничный ужин.

23

Скажите, что вам надо сделать в этой ситуации?

Образец:

Вы хотите позвонить другу. ► Мне надо узнать его телефон.


1. Вы хотите пригласить друга или подругу в гости.
2. Вы хотите поехать на родину.
3. Вы больны.
4. Вы хотите хорошо знать русский язык.
5. Вы хотите купить новый большой словарь.
6. Вы хотите встретить друга на вокзале.
7. Вы хотите перевести китайские стихи на русский язык.

24 Как вы ответите на приглашение друга, если вы заняты?

Образец:

- Антон, давай пойдём сегодня на концерт. У меня есть билеты.
- К сожалению, сегодня я не могу. Я занят, мне надо поехать на вокзал встретить бабушку.
- Ира, давай пойдём вечером в театр.
- Нет, не могу. Мне надо прочитать статью и перевести её.

25 В тексте, который вы будете читать, вы встретите новые слова. Познакомьтесь с ними.



1. энциклопедия
литературная энциклопедия
музыкальная энциклопедия

2. Вчера в общежитии был вечер.
Мой друг выступал на вечере.
Он читал стихи.

Смотрите! По телевизору
выступает президент.

выступать I (НСВ) выступить II (СВ) где? (6)		
-п/-пл-		
я выступаю	я выступлю	на вечере
ты выступаешь	ты выступишь	на концерте
они выступают	они выступят	
выступал (-а, -и)	выступил (-а, -и)	

3. Вчера Джон смотрел русский фильм и не понял его. Он понял, что ещё плохо знает русский язык.

Джон, прочитай эти стихи по-русски. Если не поймёшь, я помогу тебе и переведу их на английский язык.

Повторите, пожалуйста! Я не понял, что вы сказали.

понимать I (НСВ)	кого? что? (4)
понять I (СВ)	
я пойму	диктора
ты поймёшь	текст
они поймут	новые слова
понял (-а, -и)	
Пойми(те)!	

4. автограф
дать автограф кому? (3)
Известный поэт дал Антону автограф.

5. ...не только, но и ...

В МГУ учатся не только русские студенты, но и студенты-иностранцы.

Анна была не только в Петербурге, но и в Суздале.

Антон не только прочитал стихи Пушкина, но и выучил их наизусть.

26

а) Прочитайте текст. Скажите, кто будет выступать на вечере в институте?

КНИЖНАЯ ВЫСТАВКА

Недавно Антон прочитал в газете, что в Москве в «Доме книги» на Арбате будет большая книжная выставка. На выставке москвичи могут не только посмотреть, но и купить новые книги, учебники, словари, энциклопедии, детективы. На выставке будут выступать писатели, поэты и журналисты.

Антон очень любит книги, много читает, поэтому в воскресенье он пошёл на Арбат в «Дом книги». Он посмотрел выставку, купил энциклопедию и, конечно, новый детектив.

На выставке выступал известный русский поэт Евгений Евтушенко. Он читал старые и новые стихи. Антон слушал стихи с удовольствием и понял, что теперь он будет читать не только детективы, но и стихи. Антон пригласил поэта Евтушенко на вечер в институт. А поэт подарил Антону книгу и дал автограф. Антон был очень рад. Он сказал, что обязательно прочитает книгу и выучит стихи наизусть. Антон быстро выучил одно стихотворение. Оно ему очень нравится. Послушайте:

Весенней ночью думай обо мне,
И летней ночью думай обо мне,
Осенней ночью думай обо мне,
И зимней ночью думай обо мне.

В институте Антон показал книгу и автограф поэта Джону, Кларе, Марии и Анне. Антон рассказал им, что поэт будет выступать в институте на вечере. Он прочитает стихи и, конечно, даст автографы.

Друзья сказали Антону, что они с удовольствием послушают новые стихи Евтушенко.

б) Ответьте на вопросы.

1. Какáя вѣставка бѹдет в Москвѣ?
2. Кто бѹдет выступать на вѣставке?
3. Почему Антѡн хѡчет пойти на вѣставку?
4. Что Антѡн купѣл на вѣставке?
5. Кто такой Евгѣний Евтушѣнко?
6. Как вы дѹмаете, Антѡн бѹдет читать стихи? Почему?
7. Куда Антѡн пригласѣл поѣта?
8. Что поѣт подарѣл Антѡну?
9. Кому Антѡн показѣл кнѣгу и автограф?
10. Что он рассказѣл им?
11. Друзья хотят пойти на вѣчер?

в) Какие вопросы вы зададите, чтобы восстановить текст?

1. Книжная вѣставка бѹдет ...
2. На вѣставке москвичѣ мѡгут посмотреть и купить...
3. На вѣставке бѹдут выступать...
4. Антѡн любит читать, поѣтому в воскресѣнье он пошѣл...
5. Антѡн купѣл на вѣставке...
6. Антѡн видѣл на вѣставке...
7. Евгѣний Евтушѣнко — ѣто ...
8. Антѡн пригласѣл ... на вѣчер в институт.
9. ... Антѡн показѣл кнѣгу и автограф Евтушѣнко ...
10. Антѡн рассказѣл о вѣставке ...
11. Друзья с удовольствием послушают стихи ...

г) Расскажите, что вы узнали: об Антоне, о Евтушенко, о выставке.

Для рассказа используйте следующие словосочетания:

Антѡн:

- | | |
|---------------------|--------------------------|
| прочитѣл ... | посмотрѣл вѣставку |
| любит кнѣги | купѣл энциклопѣдию |
| мнѡго читѣет | слѹшал стихи |
| нравятся детективы | пригласѣл поѣта |
| хѡчет пойти | вѣучил стихотворѣние |
| пошѣл в «Дом кнѣги» | показѣл кнѣгу и автограф |

извѣстный русскій поэт:

выступал на выставке
 читал стихи
 подарил книгу
 дал автограф
 будет выступать в институте

книжная выставка:

в «Доме книги» на Арбате
 можно посмотреть
 можно купить
 будут выступать писатели,
 поэты, журналисты

д) Что вы любите читать: стихи, романы, детективы, фантастику?
 Какие книги вы недавно прочитали?

27

В диалоге, который вы будете слушать, вы встретите новые слова.
 Познакомьтесь с ними.

**1. около чего? (2)**

около дома
 около почты
 окна
 метро

Вот метро. Около метро почта.
 Около почты мой дом.
 Около дома парк.
 Виктор будет ждать меня
 около дома.

2. Если хочешь, пойдём (поѐдем) вместе!

— Виктор, ты знаешь, завтра в клубе МГУ будет концерт.
 — Да, я хочу пойти туда.
 — Если хочешь, пойдём вместе!

28

а) Прослушайте диалог и скажите, куда хотят поехать друзья? Какой подарок они хотят купить?



В и к т о р : — Здравствуй, Джон!
 Д ж о н : — Привет, Виктор!
 В и к т о р : — Джон, что ты будешь делать завтра?
 Д ж о н : — Я хочу пойти к Анне. Она пригласила меня в гости. У неё завтра будет день рождения.
 В и к т о р : — Интересно, сколько ей лет?
 Д ж о н : — Ей будет 20 лет.
 В и к т о р : — Что ты хочешь ей подарить?
 Д ж о н : — А что можно подарить девушке, как ты думаешь?
 В и к т о р : — Цветы, конечно.
 Д ж о н : — Я обязательно подарю ей цветы.
 А что ещё? Что она любит?

- В и к т о р : — Я знаю, что ей нравятся собаки.
- Д ж о н : — Да, да! Она говорила мне, что хочет собаку. Потому что собака хороший друг.
- В и к т о р : — Купи ей собаку!
- Д ж о н : — Да, это отличная идея! Но где? Где можно купить собаку в Москве?
- В и к т о р : — В Москве есть Птичий рынок. Там есть собаки, кошки, птицы, рыбы и другие животные. Их можно посмотреть или купить.
- Д ж о н : — А где он находится?
- В и к т о р : — Я не знаю, где он находится.
- Д ж о н : — А когда он работает? Каждый день?
- В и к т о р : — Нет, рынок работает только в субботу и в воскресенье. А где он находится, можно узнать у Ивана.
- Д ж о н : — Хорошо, я узнаю. Завтра суббота. Утром в 10 часов мне нужно поехать туда и купить Анне подарок. Если хочешь, поедem вместе!
- В и к т о р : — С удовольствием. Я давно там не был. Я буду ждать тебя завтра около метро в 10 часов.

Отличная идея!

Если хочешь, поедem вместе.

б) Ответьте на вопросы.

1. К кому хочет пойти Джон и почему?
2. Что Джон хочет подарить Анне?
3. Что нравится Анне? Почему?
4. Где находится Птичий рынок?
5. Какие животные там есть?
6. Когда Джон может поехать на рынок?
7. Где и когда Виктор будет ждать Джона?

в) У вашего друга (отца, матери, сестры, брата) день рождения. Что вы ему (ей) подарите и почему? Если вы не знаете, что подарить, посоветуйтесь с другом.

Домашнее задание

1 Напишите упражнения 1(д), 5(а, б), 7(б, в), 9(б), 10(б, в), 11(а, б), 12, 13(в), 16(а, б), 17, 21, 23, 26(в).

2 а) Вместо точек вставьте местоимения «он» или «она́» в нужном падеже.

Познако́мьтесь, это мой друзья́. Это Джон ... 20 лет. ... любит спорт. Бо́льше всего ... нра́вится те́ннис.

А это моя́ подру́га. ... зову́т Мари́я. ... 19 лет. ... любит теа́тр. Осóбенно ... нра́вится совреме́нный бале́т.

б) Напишите о своем друге и о своей подруге.

3 Скажите, что вы сделаете, и объясните почему. Выберите подходящий по смыслу вариант.

Образец: — Я прочитаю статью, у меня есть газета.

прочита́ть рассказ
позвони́ть дру́гу
перевести́ статью
купи́ть биле́т
помо́чь подру́ге

телефо́н
кни́га
вре́мя
слова́рь
де́ньги

4 Скажите, что вы не можете сделать и почему? Выберите подходящий по смыслу вариант.

Образец: Я не прочитаю статью, потому́ что у меня́ нет газе́ты.

написа́ть письмо́
послу́шать му́зыку
реши́ть зада́чу
взять кни́гу
пригото́вить плов

магнитофо́н
уче́бник
вре́мя
биле́т
рис

I. Фонетическая зарядка



1 Слушайте, повторяйте, читайте.

а) делаю - буду делать - сделаю
 учу - буду учить - выучу
 решаю - буду решать - решу

говорит - будет говорить - скажет
 рассказывает - будет рассказывать - расскажет
 показывает - будет показывать - покажет
 помогают - будут помогать - помогут
 звонят - будут звонить - позвонят
 переводят - будут переводить - переведут

б) Мне надо узнать ...
 Тебе надо перевести ...
 Ему нужно сказать ...
 Нам надо пойти ...
 Вам нужно взять ...
 Им надо сделать ...
 Кому надо помочь?

Вам нравится?
 Ему нравится?
 Тебе нравится?
 Что вам здесь нравится?
 Больше всего мне нравится ...
 Если хочешь, сделай ...
 Если хочешь, возьми ...
 Если хочешь, скажи ...

в) он решил сам
 она позвонит сама
 мы сделаем сами

Слушайте и повторяйте. Запомните последнее предложение и запишите его. Продолжите высказывание.

...подарю ⇒

...я подарю ⇒

Я подарю цветы. ⇒

Я подарю матери цветы. ⇒

Я подарю матери красивые цветы. ⇒

Я подарю матери красивые цветы, потому что ей нравятся цветы. ⇒

Я подарю матери красивые цветы, потому что ей больше всего нравятся цветы...

...могут посмотреть ⇒

...москвичи могут посмотреть ⇒

...москвичи могут посмотреть и купить ⇒

Москвичи могут посмотреть и купить новые книги. ⇒

На выставке москвичи могут посмотреть и купить новые книги. ⇒

На выставке москвичи могут не только посмотреть, но и купить новые книги...

II. Поговорим!

Вы уже можете участвовать в таких диалогах. Попробуйте!

— Клара, ты уже приготовила ужин?

— Нет, я ещё не готовила его. Я решала задачи.

Я приготовлю его потом.

— Извините, какое это метро?

— Это метро «Парк культуры».

— Спасибо.

— Виктор, кому ты взял книгу? Анне?

— Нет, не ей.

— Антону?

— Нет, не ему.

— А кому?

— Марии.

— Скажите, это ваш брат?

— Нет, это мой отец.

— Отец?! Сколько ему лет?

— Ему 42 года.

— Какой молодой!

— Кто вам помогает
переводить тексты?

— Никто. Я сама перевожу.

— Скажите, пожалуйста, где
находится старое здание МГУ?

— В центре Москвы.

— Спасибо.

— Кому надо купить проездной билет?

— Джону. У него ещё нет билета.

2 Как вы спросите? (Возможны варианты вопросов).

— ...?

— Антон купил подарок
бабушке.

— ...?

— Юра пошёл к врачу.

— ...?

— Аптека находится около
метро.

— ...?

— Брату 25 лет.

— ...?

— Сегодня мне надо поехать
на вокзал и купить билет.

— ...?

— Спасибо, я сделаю сама.

— ...?

— Больше всего мне нравится
отдыхать на море.

— ...?

— Я переведу текст, выучу
новые слова, а потом буду
отдыхать.

III. Послушаем!

а) Скажите, где находятся эти люди?

— Что вы хотите?

— Я хочу дать телеграмму.

— Куда?

— В Китай.

— Вот бланк. Напишите здесь,

пожалуйста, адрес

текст.

— Привет!

— Привет! Что ты здесь делаешь?

— Мне надо купить подарок
сестре.

— Здравствуйте! Можно?
— Да, пожалуйста. Здравствуйте!
Что случилось?
— У меня температура и болит
голова.

— Скажите, пожалуйста,
какая это улица?
— Это улица Пушкина.
— Спасибо.



Повторение - масть

1 Скажите, что будут делать люди в этих ситуациях?

- 1) Скоро каникулы. Я ... (отдыхать, слушать музыку, играть на компьютере, смотреть фильмы, гулять).
- 2) В субботу в клубе будет дискотека. Антон и Анна хотят пойти туда. Они ... (петь, танцевать, отдыхать).
- 3) Джон хочет позвонить сестре. Завтра он ... (позвонить, сказать, что сдал экзамен).
- 4) Клара хочет поехать в Санкт-Петербург. Завтра она ... (позвонить в Петербург, заказать номер в гостинице, купить билет на поезд).
- 5) После завтра подружка Клары ... (встречать её, ждать на вокзале, встретить, проводить в гостиницу).
- 6) Завтра друзья хотят поехать на экскурсию. Они ... (взять фотоаппарат, посмотреть город, фотографировать).
- 7) Завтра у меня день рождения. Я ... (купить продукты, приготовить ужин, позвонить другу, пригласить его в гости).

2 Предложите другу пойти (поехать) в театр (в кино, на экскурсию, в музей, в цирк, на дискотеку).

Образец:

— Жан, ты любишь цирк?
— Да, очень. Но я ещё не был там.
— У меня есть лишний билет. Если хочешь, давай пойдём.
— Спасибо. С удовольствием.



НСВ →

СВ →

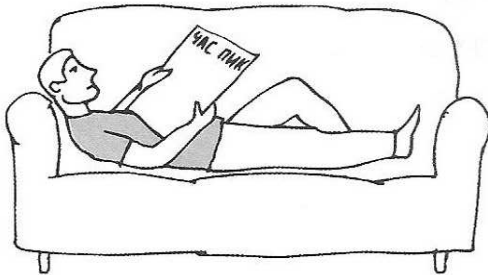


1. Вчера вечером Юра читал книгу «А.С. Пушкин в Москве».
2. Юра каждый день читал газеты.
3. Юра долго читал рассказ, 2 часа.
4. Когда Юра читал книгу по-английски, он смотрел слова в словаре.

Юра прочитал книгу и узнал, где жил А.С. Пушкин.

Сегодня утром он тоже прочитал газету.

Когда Юра прочитал книгу, он пошёл в кино.



Когда Джон отдыхал, он читал газету.

Когда Джон прочитал газету, он позвонил другу.

→ НСВ
→ НСВ



→ СВ, → СВ

Когда Антон отдыхает, он смотрит телевизор.




Когда Мария пришла домой, она приготовила ужин.

1

а) Скажите, что обычно делают Джон, Анна, Виктор, когда они отдыхают?



б) Что сделали Джон, Анна, Виктор, когда они пришли домой?



2 а) Скажите, что вы делаете, когда вы занимаетесь, отдыхаете?

Образец: Когда я отдыхаю, я читаю книгу.

заниматься

писать упражнения
делать домашнее задание
решать задачи
учить новые слова
смотреть новые слова в словаре
переводить текст

отдыхать


смотреть телевизор
слушать музыку
играть в шахматы
играть на компьютере
гулять в парке
ничего не делать

б) Скажите, что вы сделали, когда вы пришли домой?

Образец: Когда я пришёл домой, я приготовил ужин.

прийти домой

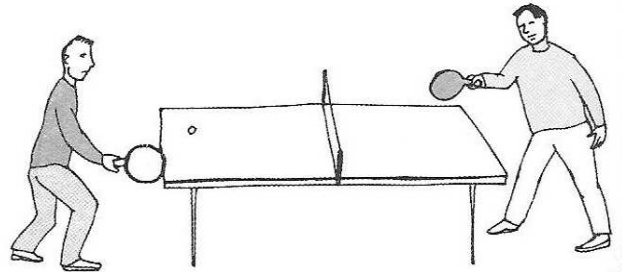
отдохнуть полчаса
прочитать статью
перевести текст на русский язык
написать письмо домой
позвонить в Петербург
приготовить ужин
поужинать вместе с другом
пригласить друга
послушать магнитофон
посмотреть фильм



Творительный падеж (5)




- С кем ты играл в пинг-понг?
- С Виктором.



- С кем ты была на дискотеке?
- С Джоном и Анной.

- Кем он будет?
- Клоуном.



кто? (1)

Антон был в театре
 Анна говорит
 Студенты занимаются
 Джон любит гулять

с кем? (5)

с друг <u>ом</u>	с подру <u>гой</u>
с Виктор <u>ом</u>	с Ир <u>ой</u>
с преподавател <u>ем</u>	с Мари <u>ей</u>
с Андре <u>ем</u>	
с отц <u>ом</u>	с матер <u>ью</u>
	с дочер <u>ью</u>

□	▶	-ом
-ь/-й	▶	-ем

-а	▶	-ой
-я	▶	-ей

3 а) Слушайте и повторяйте.

с врачом [ом] -ом
 с братом [ам]

с сестрой [ой] -ой
 с подругой [ай]

с [с] Вѣктором
[з] дрúгом

кто (1) это?

с кем (5) был Иван?



[с]	[з]
с Анной	с дрúгом
с Анто́ном	с бра́том
с Мари́ей	с Джо́ном
с подрúгой	с декáном
[ы] с Ива́ном	
с Ирой	



я	со мно́й
ты	с тобо́й
он	с ним
она́	с ней
мы	с на́ми
вы	с ва́ми
они́	с ни́ми

б) Прочитайте предложения. Поставьте вопросы к выделенным словам.

1. Это мой друг **Антон**. Я был на экскурсии в Петербурге **вместе с Анто́ном**.
2. Это **Том** и его **брат**. Том живёт **в общежитии** **вместе с братом**.
3. Это **Анна** и **Мария**. Мы любим гулять **вместе с Анной и Мари́ей**.
4. Это наш **преподаватель**. Недавно наша группа **ходила в театр** **вместе с преподавателем**.
5. Это моя **младшая сестра**. Она любит играть **с мамой и с папой**.

4

Прочитайте текст и скажите, с кем Джон познакомился в Москве? С кем он часто гуляет, играет в теннис, танцует на дискотеке, отдыхает?

Это мои русские друзья: Антон, Анна, Виктор и Ира. Я познакомился с ними в Москве. Сейчас мы вместе учимся в университете. Мы часто гуляем в парке, играем в теннис, отдыхаем, танцуем на дискотеке.

знако́миться II (НСВ) | с кем? (5)
познако́миться II (СВ)

-м-/-мл-

я познако́млюсь
ты познако́мишься
они познако́мятся
познако́мился (-лась, -лись)
Познако́мся! Познако́мьтесь!

танцева́ть I (НСВ) | с кем? (5)

-ева - / -у-

я танцую
ты танцу́ешь
они́ танцуют
танцева́л (-а, -и)

5

а) Прочитайте текст. Скажите, с кем познакомились друзья в Суздале? Что сфотографировали друзья?

мы с другом = я и мой друг

Вчера мы с другом ездили на экскурсию в город Суздаль. Мы ездили туда на автобусе. Суздаль — это старинный русский город. Он находится в центре России. Ему уже 1000 (тысяча) лет. В Суздале есть большой старинный Кремль, старинные соборы, монастыри.


В Суздале мы долго гуляли и разговаривали с экскурсоводом. Это молодая русская девушка. Ее зовут Настя. Она очень любит и хорошо знает историю Суздаля. Она рассказывала нам, какой это город, какая у него интересная история. Она сказала нам, что здесь можно посмотреть и куда можно пойти.

Когда мы гуляли, мы много фотографировали: суздальский Кремль, старинные здания, соборы, улицы, исторические памятники. Потом мы с другом пошли в киоск. Там мы купили недорогие сувениры.

б) Какие вопросы вам надо задать, чтобы восстановить текст?

Вчера ... ездили на экскурсию. Мы ездили в Мы ездили туда на Это ... город. Суздаль находится Ему уже В Суздале мы гуляли и разговаривали с ... Это ... девушка. Ее зовут ... Экскурсовод хорошо знает ... Когда мы гуляли, мы ... старинные здания, улицы, памятники. ... мы с другом купили недорогие сувениры.

в) Расскажите, что вы узнали о городе Суздале.



разговаривать I (НСВ) с кем? (5)

я разговариваю

ты разговариваешь

он/она разговаривают друг с другом

разговаривал(-а, -и)

6 Посмотрите на рисунки и скажите, что делают эти люди?

Образец: Вѣктор с Антоном играют в пинг-понг.

Антон с Вѣктором играют в пинг-понг.



- 7** а) Спросите, с кем ваш друг ходил (ездил), хочет пойти (поехать) на экскурсию (на почту, в парк, на стадион, в посольство, в университет, в магазин, в театр).

Образец: — Лю Кун, ты ходил сегодня в спортзал?

— Ходил.

— А с кем ты ходил туда?

— С Анной. Мы играли с ней в теннис.

- б) Уточните, с кем был ваш друг на вечере (на экскурсии, в театре, на выставке, в посольстве).

Образец: — Вѣктор, с кем ты был на дискотеке? С Анной?


— Нет, не с Анной.

— С Тамарой?

— Да, с ней.

- 8** Скажите, с кем вам нравится играть в теннис (шахматы, футбол), делать домашнее задание, танцевать, готовить ужин, заниматься и почему?

Образец: Мне нравится решать задачи с Вѣктором, потому что он хорошо знает математику и быстро решает задачи.



— Что Вы хотите?



— Дайте, пожалуйста, кофе с молоком и с сахаром.

9 а) Прочитайте меню. Скажите, что вы любите?


Образец: Я люблю что? (4) с чем? (5)



Пельмени с мясом
и с капустой.

Меню

- Салат с рыбой
- Суп с мясом
- Суп с курицей
- Овощи с рисом
- Мясо с картошкой
- Кофе с молоком
- Чай с лимоном
- Мороженое с шоколадом

б) Вы пришли в кафе. Скажите, что вы хотите. Составьте диалоги.





кто? (1)

Виктор был
будет
Иван работает
Ира была
будет

кем? (5)

студентом
преподавателем
журналистом
студенткой
переводчицей

- □ ► -ом
-ь ► -ем

-а ► -ой
-а/я ► -ей

Сравните:

(Кто ваш старший брат?)

Мой старший брат экономист.

(Кем вы будете?)

Я тоже буду экономистом.

(Кто ваша мама?)

Моя мама — учительница.

(Кем хочет быть ваша сестра?)

Она тоже хочет быть учительницей.

10 Задайте вопросы к выделенным словам.

Образец: — Кто ваш брат? — Экономист.
— Кем вы будете? — Экономистом.

Лидия Шукшина — артистка.
Её дочь Мария тоже хочет быть артисткой.
Мой отец — инженер.
Я тоже хочу быть инженером, как и мой отец.
Игорь — переводчик.
Андрей тоже работает переводчиком.
Ольга Петровна работала журналисткой.
Её дочь — тоже неплохая журналистка.

11

а) Скажите, кем работают эти люди?

Образец: — Ив́ан журнали́ст?

— Да, он рабо́тает журнали́стом.

Ваш оте́ц врач?

И́ра эконо́мист?

Ва́ша мать инже́нер?

О́льга Петро́вна медсестра́?

А́нна Ива́новна преподава́тель? Оле́г ме́неджер?

б) Скажите, кем будут эти люди? Используйте слова справа, поставив их в правильную форму.

Образец: Мой брат лю́бит фи́зику. | фи́зик

► Мой брат бу́дет фи́зиком.

Моя сестра́ лю́бит теа́тр.

Мой друг хоро́шо рису́ет.

Моя подру́га отл́ично зна́ет
англи́йский язы́к.

Анто́ну нра́вится исто́рия.

Ива́н пи́шет интере́сные расска́зы.

Джо́ну нра́вится компью́тер.

програ́ммист

художник

арти́стка

переводчи́ца

журнали́ст

истори́к

рисува́ть (НСВ)

нарисова́ть I (СВ) что? (4)

я нарисую́

ты нарису́ешь

они́ нарису́ют

нарисова́л(-а, -и)

Нарису́й(те)!

12

Скажите, кем вы хотите быть и почему?

Образец: Я хочу́ быть инже́нером, потому́ что мой оте́ц — инже́нер.

Я бу́ду юри́стом, потому́ что это интере́сная и ва́жная
профе́ссия.

13

а) Спросите, кем хотят быть ваши друзья и почему?

Образец: — Кла́ра, кем ты хо́чешь быть?

— Я хочу́ быть медсестро́й, как моя́ мать.

Мне нра́вится э́та профе́ссия.

б) Скажите, кем хотят быть ваши друзья?

Образец: Кла́ра хо́чет быть медсестро́й, как её мать.

Кла́ре нра́вится э́та профе́ссия.

14 а) Читайте.



Студенты занимаются спортом.
Они катаются на коньках.



Ванесса Мэй занимается музыкой. Она музыкант.
Она играет на скрипке.

б) Прослушайте диалог. Скажите, какой язык сейчас учит Ян Вей?

- Антон, кем работает Ян Вей?
— Переводчиком.
— А чем он занимается в свободное время?
— В свободное время Ян Вей учит новые языки. Он уже хорошо знает английский и французский языки. А сейчас он занимается русским языком.


заниматься I чем? (5)

спортом
музыкой
русским языком
математикой


в) Скажите, что вы узнали?

15

В тексте, который вы будете читать, вы встретите новые слова.
Познакомьтесь с ними.



1. кататься на лыжах
Зимой москвичи любят кататься на лыжах.




2. Мой друг занимается музыкой. Каждый день он играет на скрипке.

играть на чём? (6)

на гитаре
на скрипке
на пианино

Предложный падеж (6)



Преподаватель рассказ^ал
Ива^н напис^ал статью
Поэ^т пиш^ет стихи
Анна посм^отрела фильм

о ком? (6)
о композитор^е
о художник^е
об артист^е

о чём? (6)
о его музык^е
о его картин^е
о городе, о Росси^и
о его жизн^и и работ^е

кто (1) это? о ком (6) рассказ^ал Ива^н?

я	обо мн ^е	о себе
ты	о тебе	
он	о нём	
она	о ней	
мы	о нас	
вы	о вас	
они	о них	

- □
- ь ▶ -е
- й

- а ▶ -е - ь ▶ -и
- я ▶ -е - ия ▶ -ии

о матер^и
о дочер^и
об отц^е


17

Прочитайте микротексты, обратите внимание на выделенные слова. С помощью вопросов к выделенным словам восстановите текст.

- 1) На Арбате в «Доме книги» выступал поэт Евтушен^{ко}. Антон познакомился с ним на выстав^{ке} и потом рассказ^ал о поэт^е в инстит^уте.
- 2) Я знаю, что Влади^{мир} — стар^{ый} рус^{ский} город. Я был во Влади^{мире} на экскур^{сии} и прочит^ал кни^{гу} о Влади^{мире}.

18

а) Антон прочитал эти книги. Как вы думаете, о ком прочитал Антон?



б) Вы знаете, кем были эти люди (поэт, писатель, физик, химик, врач, композитор, космонавт)? Вы читали о них?

19

а) Скажите, о чем рассказывают эти статьи? Как вы думаете, в каком журнале (или газете) их можно прочитать?

Газеты и журналы:

- 1) «Литературная газета»
- 2) газета «Сегодня»
- 3) газета «Спорт»
- 4) газета «Московские новости»
- 5) журнал «Мода»
- 6) журнал «Театральная жизнь»
- 7) журнал «Наука и жизнь»

... самый удобный вид транспорта в Москве — метро. Скоро в столице будет работать еще одна станция — «Парк Победы»...

...футбол в Москве. На стадионе «Лужники» встречаются команды «Спартак» и «Динамо»...

В Москву из Китая приехала балерина Вань Су. Новый русско-китайский балет можно увидеть в театре оперы и балета...

...наука говорит, что скоро человек не будет болеть и будет жить 200 лет...

...Познакомьтесь! Новая книга о России — «Россия сегодня». Автор — молодой писатель из Калуги...

...завтра в Москве +10, дождь...

...сегодня в Москве в аэропорту «Шереметьево» российские журналисты встречали президента Франции...

...модные пальто, куртки, костюмы можно купить в магазине ГУМ в центре Москвы...

б) Какие газеты и журналы вы читаете? О чем вы любите читать?

В тексте, который вы будете читать, вы встретите новые слова. Познакомьтесь с ними.



Ван Лин любит театр.
Она интересуется балетом.
Друзья посоветовали ей
посмотреть русский балет.

советовать (НСВ)	кому? (3)
посоветовать I (СВ)	что (с) делать?
-ова-/-у-	
я советую	посоветую
ты советуешь	посоветуешь
они советуют	посоветуют
советовал (-а, -и)	посоветовал (-а, -и)
	Посоветуй(те)!

а) Прочитайте текст и скажите:
какой балет посмотрела Ван Лин?

интересоваться I (НСВ)	чем? (5)
-ова-/-у-	
я интересуюсь	театром
ты интересуешься	музыкой
они интересуются	
интересовался (-лась, -лись)	

Рассказывает Ван Лин

Я очень люблю театр. Когда я приехала в Москву, я узнала, что в Москве есть очень хорошие театры. Я сказала преподавателю, что мне нравится театр, но я ещё не очень хорошо понимаю по-русски.

Преподаватель посоветовал мне посмотреть балет, потому что язык балета понимают все: и русские, и китайцы, и американцы.

Недавно мы вместе с подружкой были в театре и посмотрели балет «Откуда и куда?». Это новый философский балет. Известная китайская балерина Вань Су приехала в Москву и помогла сделать этот балет. А современные китайские композиторы написали музыку. Это очень красивая музыка и очень красивый балет. Мы с подружкой с удовольствием посмотрели этот балет. Я советую вам тоже посмотреть его.

б) Расскажите о Ван Лин:

- 1) Откуда она приехала?
- 2) Что она любит?
- 3) С кем она ходила на балет?
- 4) Кто посоветовал ей посмотреть балет?
- 5) Что она советует нам?

в) Что вы узнали из рассказа Ван Лин о балете «Откуда и куда?»:

- 1) Какой это балет?
- 2) Кто написал музыку?
- 3) Кто помог сделать этот балет?

Лучше один раз увидеть,
чем сто раз услышать.

г) Расскажите о себе:

- 1) Где вы уже были в Москве? С кем? 3) Что вам нравится (не нравится)?
2) Что вы уже видели? 4) Куда вы хотите пойти (поехать)?

22

В диалоге, который вы будете слушать, вы встретите новые слова. Познакомьтесь с ними.



В Москве Джон научился кататься на лыжах. Он давно хотел научиться кататься на лыжах. А я хочу научиться играть в теннис.

учиться II (НСВ) | что делать?
научиться II (СВ)

я научусь играть на гитаре
ты научишься рисовать
они научатся танцевать
научился (-лась, -лись)
кататься на лыжах

23

а) Послушайте диалог и скажите, чем хочет заниматься Анна?



К л а р а : — Добрый вечер, Анна! Поздравляю тебя с днём рождения!

А н н а : — Большое спасибо! Очень жаль, что ты не пришла.

К л а р а : — Да, извини, я не могла. У тебя сейчас есть время?

А н н а : — Да, есть.

К л а р а : — Если можешь, расскажи мне, какой был вечер, кто был?

А н н а : — Ко мне пришли Иван с Ирой, Мария с Джоном, Ван Лин, Лю Кун и Антон.

К л а р а : — А, старые друзья!

А н н а : — Ты знаешь, теперь у меня есть новый друг — маленькая собака.

К л а р а : — Да?! А какая она?

А н н а : — Она очень симпатичная и веселая. Ей только 3 месяца.

К л а р а : — Только 3 месяца! А что она ест?

А н н а : — Она ест хлеб с молоком и, конечно, любит мясо.

К л а р а : — Кто подарил тебе собаку?

А н н а : — Джон. Я говорила ему, что мне нравятся собаки. Когда он узнал, он подарил мне собаку.

К л а р а : — А что вы делали? Танцевали?

А н н а : — Конечно, танцевали, пели песни, Иван играл на гитаре. Я тоже играла, чуть-чуть.

К л á р а : — Ты умеешь играть на гитáре?

А н н а : — О́чень пло́хо, но я хочу́ научи́ться.

К л á р а : — Дава́й бу́дем занима́ться вме́сте.

А н н а : — Договори́лись!

б) Ответьте на вопросы:

- 1) Кто пришёл к А́нне на день рождéния?
- 2) Почему́ Клáра не пришла́ на день рождéния?
- 3) Почему́ Джон подарил А́нне соба́ку?
- 4) Расска́жите, кака́я э́то соба́ка?
- 5) Что де́лали друзья́ на ве́чере?
- 6) Клáра игра́ет на гитáре?

Домашнее задание

1 Напишите упражнения: 1, 2(а, б), 3(б, в), 5 (в), 6, 8, 10, 11, 12, 16(г, д), 17, 19(а), 21(г), 23(б).

2 Напишите:

а) куда утром идут эти люди?

б) откуда они пришли вечером, если вы знаете, что...

А́нна Ива́новна раба́тает врачо́м.

Ива́н Петро́вич раба́тает инже́нером.

Анто́н и А́нна у́чатся в универси́тете.

Ю́ра у́чится в шко́ле.

Ви́ктор занима́ется спо́ртом.

3 Завтра у вас день рождения. Вы пригласили гостей. Вам надо приготовить праздничный ужин. Что вы хотите приготовить? Составьте меню.

УРОК 15

пятнадцатый
повторительный

I. Фонетика



1 Прослушайте текст. Обратите внимание на типы ИК.
Прочитайте его с правильной интонацией.

Какое красивое здание! Что это? Это самая большая библиотека в России. Вы знаете, где находится это здание? Оно находится в центре Москвы. Там занимаются русские и иностранные студенты. А вы? Вы уже были там?

б) Прочитайте текст. Самостоятельно определите типы ИК.

Летом и зимой туристы едут в Петербург. Что они хотят узнать? Что они хотят увидеть там? Почему иностранные туристы так любят Петербург? Потому что Петербург — это город-музей. Какие здесь красивые старинные здания! Какие интересные музеи! Какие здесь прекрасные фонтаны! Вы уже были в Петербурге? Вы уже видели памятник Петру I (Первому)? А Эрмитаж? А Русский музей? А Летний сад? Петербург — это история и культура России.

II. Лексика

1 а) Продолжите ряды слов по темам. Кто больше наберёт слов?

семья: мать...

профессия: врач...

город: улица...

отдых: море...

б) Распределите слова по четырём темам. Найдите обобщающее слово.

Сыр, поезд, мебель, метро, масло, стол, рубашка, салат, каникулы, автобус, рыба, транспорт, пальто, стул, трамвай, одежда, ботинки, дискотека, шкаф, фрукты, машина, кровать, продукты, такси, костюм, пельмени, шапка, мясо, шарф, кресло, хлеб, перчатки, гитара, молоко, диван, брюки, музыка, теннис.

2 Скажите, какое слово лишнее?

- театр, билет, спектакль, артист, инженер.
- книга, экзамен, журнал, газеты, библиотека, словарь.
- спорт, стадион, теннис, дискотека, футбол, команда, мяч, игра.

3 Найдите слова с общим корнем, запишите их, поставьте вопрос к каждому слову.

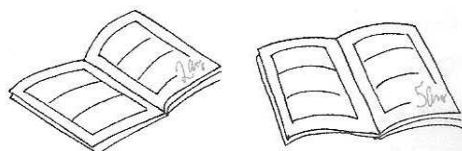
Образец: спорт (что?), спортсмен (кто?), спортивный (какой?)

Дружба, любовь, друг, помогать, игра, любить, дружный, письмо, любимый, помощь, играть, писатель, подруга, дружить, писать, помощник.

4 Подберите антонимы. Дайте характеристику предметам на рисунке.



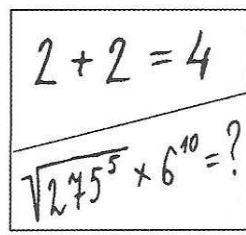
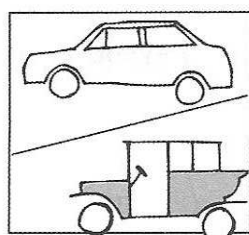



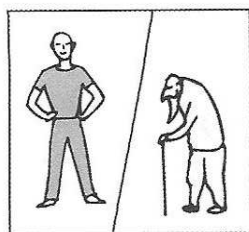
Современный, трудный, старый, дорогой, новый, лёгкий, дешёвый, большой, красивый, холодный, маленький, старинный, тёплый, некрасивый, молодой, солнечный, дождливый.

Образец:



плохой ≠ хороший

плохая оценка хорошая оценка



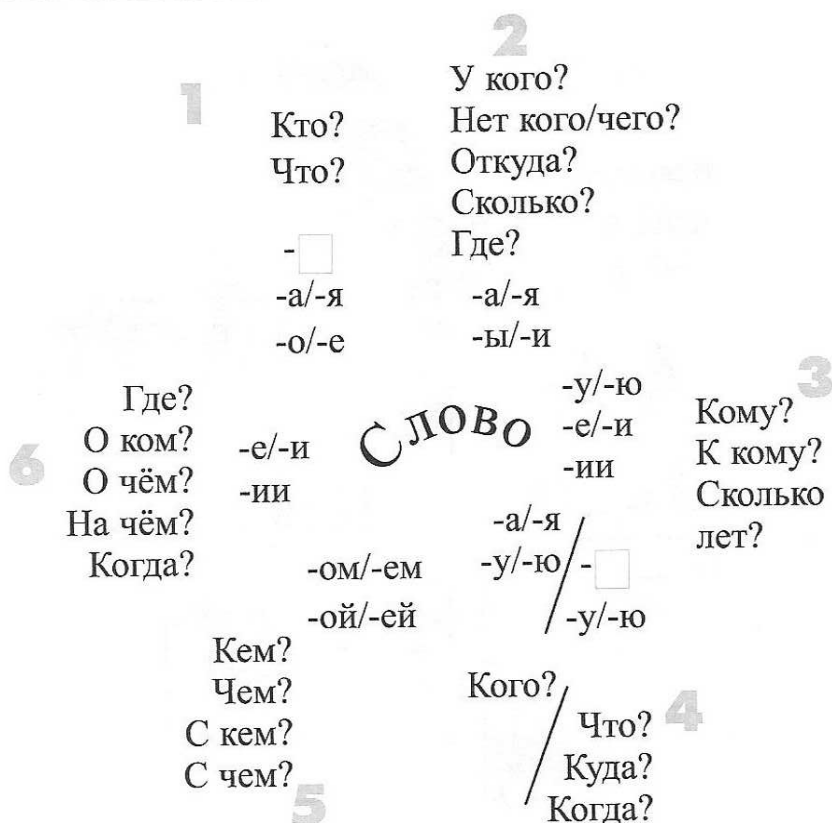
5 Вставьте вместо точек пропущенные слова и поставьте к ним вопросы.

- | | |
|--|---------------------------------|
| <p>1. А.С.Пушкин — ... поэт.
Лю Кун купил стихи А.С.Пушкина,
потому что он уже хорошо говорит и читает ...</p> | <p>русский
по-русски</p> |
| <p>2. На экскурсии преподаватель ... рассказывал
о Москве. Это была очень ... экскурсия.</p> | <p>интересный
интересно</p> |
| <p>3. Иван — ... журналист. Он пишет интересные
статьи и ... фотографирует. Недавно друзья
подарили ему ... фотоаппарат.</p> | <p>хороший
хорошо</p> |
| <p>4. В фильме «Титаник» очень ... музыка.
Эти молодые люди ... танцуют.</p> | <p>красивый
красиво</p> |
| <p>5. Магнитофон играет очень
Мне не нравится ... музыка.</p> | <p>громкий
громко</p> |

III. Грамматика

Имя существительное

1 Перед вами вся система изменений имен существительных в русском языке.



а) Вы уже знаете, как изменяются имена существительные по падежам. Прочитайте примеры в таблице.

1. Именительный падеж	кто?	Это мой брат Анто́н. А́нна — моя подру́га. Мне нра́вится э́тот челове́к.	- <input type="checkbox"/> -а/-я
	что?	Э́то го́род. Там есть парк. У меня́ есть кни́га. Мне нра́вится э́та кни́га. Э́то общежи́тие. Там моя́ ко́мната.	-о/-е
2. Родительный падеж	у кого?	У бра́та есть подру́га. У А́нны есть маши́на.	-а/-я -ы/-и
	нет кого?	У меня́ нет бра́та. У Ви́ктора нет сестры́.	
	нет чего?	У меня́ нет велосипе́да. На столе́ нет я́блока. У Ви́ктора нет маши́ны.	
	откуда?	Джон прие́хал из Аме́рики, из Нью-Ио́рка	
	сколько? где?	Анто́н гуля́л 2 часа́. Около́ до́ма, о́коло реки́.	
3. Дательный падеж	кому?	Я купи́л подарки́ бра́ту и сестре́. Мне нра́вится Мосќва. Вам ну́жно написа́ть тест.	-у/-ю -е/-и
	к кому? сколько лет?	Мы ходи́ли в го́сти к Анто́ну и А́нне. Анто́ну 20 лет.	
	4. Винительный падеж	кого? что? куда? когда?	Мы жда́ли в кафе́ Анто́на и А́нну. Я люблю́ сыр, ры́бу и молоко́. Ве́чером мы ходи́ли в музе́й на вы́ставку. В суббо́ту бу́дет интере́сная экску́рсия.
5. Творительный падеж	с кем? кем?	Я был в теа́тре с Анто́ном и А́нной. Мой брат бу́дет инже́нером, а моя́ сестра́ — арти́сткой.	-ом/-ем -ой/-ей
	с чем? чем	Я люблю́ бутербро́ды с сы́ром и с колбасо́й. Я интере́суюсь му́зыкой.	
6. Предложный падеж	о ком? о чём?	Мне нра́вится кни́га о Пу́шкине. На экску́рсии я мно́го узна́л о Мосќве.	-е/-и -ии
	где?	Ве́чером мы бы́ли в музе́е на вы́ставке.	
	на чём?	Анто́н пое́хал в Пе́тербу́рг на маши́не.	
	когда?	В янва́ре у нас бы́ли кани́кулы.	

б) Составьте аналогичную таблицу со словами: *друг, подруга, брат, сестра, бабушка*. Используйте данные глаголы.

купить		любить	
подарить	что? (4)	видеть	кого? (4)
дать	кому? (3)	знать	
рассказать		понимать	
звонить		пригласить	кого? (4) куда? (4)
советовать	кому? (3)	ждать	кого? (4) где? (6)
	пойти		
	поехать	куда? (4)	
	ездить	к кому? (3)	
думать		гулять	
читать	о ком? (6)	разговаривать	с кем? (5)
говорить	о чём?	танцевать	где? (6)
рассказывать		отдыхать	
		работать	
		учиться	
		встречаться	

3 а) Учитесь моделировать предложение.

Образец:

кто? (1) приехал ►

Иван приехал ► когда? (4)

В субботу Иван приехал ► с кем? (5)

В субботу Иван приехал с сестрой ► на чём? (6)

В субботу Иван приехал с сестрой на поезде ► откуда? (2)

В субботу Иван приехал с сестрой на поезде из Петербурга ► к кому? (3)

В субботу Иван приехал с сестрой на поезде из Петербурга ко мне ► куда? (4)

В субботу Иван приехал с сестрой на поезде из Петербурга ко мне в Москву.

б) Составьте предложения самостоятельно. Вопросы помогут вам.

Ждать ► кто? ► с кем? ► когда? ► кого? ► где? ►
сколько времени?

Заниматься ► кто? ► с кем? ► когда? ► чем? ► где? ►
сколько времени?

в) Самостоятельно постройте предложения с данными глаголами. Напишите вопросы, которые помогут вам, см. образцы в (а) и (б).

пойти поехать купить танцевать говорить

4 а) Прочитайте текст. Поставьте существительные и местоимения в нужном падеже.

Лéтом у (я) бЫли каникулы. Я ёздил в (Ялта) на (мóре). Там я жил в (гостиница) и познакомился с (Олэг) и (Наташа). Олэг приехал из (Киев), а Наташа — из (Вóлогда).

Мы вмéсте ходили на (мóре), играли в (тéннис). Я любил играть с (Наташа), потому́ что она́ хорошо́ игра́ла. Вéчером мы танцевали на (дискоте́ка). Наташа танцевала со (я) и с (Олэг). (Мы) о́чень нра́вилась (Наташа). Ка́ждый день мы да́рили (она́) цветы́.

Одна́жды мы подарили (Наташа) краси́вые róзы и спросили, кто (она́) нра́вится — я и́ли Олэг? Наташа отве́тила, что ска́жет (мы) за́втра у́тром. Но́чью мы не спа́ли, ду́мали о (Наташа).

У́тром мы пошли́ на (мóре) и уви́дели там (Наташа). С (она́) был краси́вый молодóй человек.

— Познако́мьтесь, это́ мой муж, — сказа́ла (мы) Наташа. — Он приехал сегодня́ у́тром. Он (я) о́чень нра́вится.

б) Олег написал письмо брату в Киев: «Дорогой Андрей, я хочу рассказать тебе, как я отдыхаю в Ялте ...»

Продолжите.

5 Закончите предложения. Выберите правильный вариант.

- 1) Моя сестра хочет быть ...
 артистка
 артистки
 артисткой
 артистку
- 2) Ива́н прочита́л статью ...
 на футбо́л
 о футбо́ле
 в футбо́л
 с футбо́лом
- 3) В суббо́ту студéнты ходи́ли в го́сти ...
 к преподава́телю
 с преподава́телем
 о преподава́теле
 у преподава́теля
- 5). ... уже́ 20 лет.
 А́нна
 А́нну
 А́нне
 А́нны
- 4) На дискоте́ке Джон танцева́л с ...
 подро́ге
 подро́гой
 подро́ги
 подро́гу
- 7) У А́нны нет ...
 брат
 бра́та
 бра́ту
 бра́том
- 6) Еле́не о́чень нра́вится ...
 Москва́
 Москва́у
 Москва́е
 Москва́и

Имя прилагательное



како́й?



кака́я?



како́е?



каки́е?

-о́й

-ы́й

-и́й

-а́я

-я́я

-о́е

-е́е

-ы́е

-и́е

Вы уже знаете, что имена прилагательные изменяются по родам.

краси́в **ый** го́род

краси́в **ая** у́лица

краси́в **ое** зда́ние


краси́в **ые** города́

у́лицы

зда́ния

6 Посмотрите на рисунки. Скажите, что на них изображено. Подберите все возможные характеристики этих вещей.

Образец:



Это тёплая, дорогая зимняя шапка.



красивый, новый, старый, дорогой, дешёвый, вкусный, шоколадный, хороший, интересный, плохой, современный, большой, маленький, красный, жёлтый, синий, зелёный, молочный, фруктовый

7

Вместо точек вставьте слова: *это / этот (эта, это, эти)*.

Какие вопросы помогут вам выбрать нужное слово?

- 1) ... старый московский парк. Мне нравится ... старый парк.
- 2) Мне нужно купить ... календарь. ... новый, красивый календарь.
- 3) ... матрёшка стоит 100 рублей. ... очень дорогая красивая матрёшка.
- 4) Я знаю, что ... интересный фильм. Я смотрела ... фильм.
- 5) ... студенты МГУ. ... студенты приехали из Китая.
- 6) Балет «Откуда и куда»? — ... современный философский балет. ... балет можно посмотреть в театре.
- 7) Мы купили ... книги на выставке. ... очень интересные книги.
- 8) Пельмени — ... моё любимое блюдо. Я часто готовлю ... блюдо.

8

Закончите предложения. Выберите правильный вариант.

- | | | | |
|---|--------------------------------|---------------------------|--------------------------|
| 1) В центре города есть
очень старое ... | музей
площадь
здание | 2) Это мой
родной ... | страна
дом
семья |
| 3) Мне очень нравится
эта красивая ... | слово
открытка
календарь | 4) Я купила
тёплое ... | пальто
шапка
шарф |
| 5) Это очень
интересный ... | кино
стихи
рассказ | 6) Это новые ... | балет
слова
кресло |

Глагол

Вы уже знаете, что в русском языке есть 2 спряжения глаголов.

I спряжение

зна^ТТЬ

я знаю	-у/-ю
ты знаешь	-ешь
он знает	-ет
мы знаем	-ем
вы знаете	-ете
они знают	-ут/-ют

II спряжение

говор^ИТЬ

я говорю	-у/-ю
ты говоришь	-ишь
он говорит	-ит
мы говорим	-им
вы говорите	-ите
они говорят	-ат/-ят

I спряжение

1) чита^ТТЬ

читаю - читают

2) гуля^ТТЬ

гуляю - гуляют

3) рисо^ВАТЬ (-ова-/-у-)

рисую - рисуют

дава ^Т ТЬ	писа ^Т ТЬ (-с-/-ш-)	жда ^Т ТЬ	моч ^Ь (-г-/-ж-)	жив ^И ТЬ
я даю	я пишу	я жду	я могу	я живу
ты даёшь	ты пишешь	ты ждёшь	ты можешь	ты живёшь
он даёт	он пишет	он ждёт	он может	он живёт
мы даём	мы пишем	мы ждём	мы можем	мы живём
вы даёте	вы пишете	вы ждёте	вы можете	вы живёте
они дают	они пишут	они ждут	они могут	они живут
давал (-а,-и)	писал (-а,-и)	ждал (-а,-и)	мог, могла, могли	жил (-а,-и)

II спряжение

1) звони^ТТЬ

звоню - звонят

2) смотре^ТТЬ

смотрю - смотрят

люби^ТТЬ (-б-/-бл-)

я люблю
ты любишь
он любит
мы любим
вы любите
они любят
любил (-а, -и)

гото^ВВИТЬ (-в-/-вл-)

я готовлю
ты готовишь
он готовит
мы готовим
вы готовите
они готовят
готовил (-а, и)

купи^ТТЬ (-п-/-пл-)

я куплю
ты купишь
он купит
мы купим
вы купите
они купят
купил (-а, и)

Запомните!

хотеть

я хочú

ты хочешь

он хочет

мы хотím

вы хотíte

онí хотят

хотёл (-а, -и)

дать

я дам

ты дашь

он даст

мы дадím

вы дадíte

онí дадут

дал (-á, -и)

есть

я ем

ты ешь

он ест

мы едím

вы едíte

онí едят

ёл (-а, -и)

9

а) Определите спряжения глаголов.


Думать, курить, любить, рассказывать, отдыхать, учить, жить, учиться, пригласить, звонить, ждать, писать, фотографировать, работать, смотреть, слушать, советовать, мочь, переводить, опаздывать, менять, играть, заниматься, готовить, решить, купить.

б) Задайте друг другу вопросы, используя эти глаголы.

Образец: О чём ты думаешь? Чем ты занимаешься?

10

Посмотрите на рисунки. Скажите, что делают эти люди.



б) У вас мобильный телефон, позвоните друзьям и поговорите с ними.

Образец: — Антон, привёт,
где ты сейчас?



— Я в парке.

— Что ты там делаешь?

— Рисую.




— Виктор, ты не знаешь,
где Антон?

— Он в парке.

— А что он там делает?

— Рисует.

Вы уже знаете времена и виды глаголов в русском языке.

	ВРЕМЯ	НСВ	СВ
	будущее время	буду читать	прочитаю
	настоящее время	читаю	—
	прошедшее время	читал	прочитал

Значения видов

НСВ

→

СВ

→

1. Вчера вечером Юра читал книгу «А.С. Пушкин в Москве».

Юра прочитал книгу и узнал, где жил А.С. Пушкин.

2. Юра каждый день читал газеты.

Сегодня утром он тоже прочитал газету.

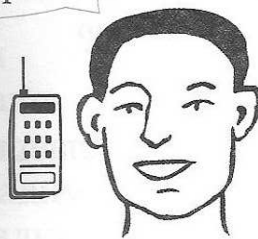
3. Юра долго читал рассказ, 2 часа.

—

— Я тебе звонил вчера.
Где ты была?



— Какие планы
на завтра?



— Ты дома?
Что ты сейчас
делаешь?



11

а) Посмотрите на рисунки. Скажите, с кем Анна говорит по телефону? Что спрашивают ее друзья? Найдите ответы Анны каждому из друзей.



- 1) — Я была очень занята. Утром я слушала лекцию в университете. Потом я встречала подругу на вокзале. Вечером она приехала из Петербурга. Мы с ней гуляли, ходили в кино, смотрели интересный фильм. Я приехала домой очень поздно.
- 2) — Ничего не делаю, отдыхаю. Пью кофе, смотрю новые журналы, слушаю музыку, говорю по телефону.
- 3) — Я буду заниматься в библиотеке. Возьму китайско-русские словари и буду переводить китайские стихи. А вечером я хочу пойти на дискотеку, буду танцевать.

б) Как вы ответите на такие же вопросы своих друзей? (Составьте свои диалоги.)

12

Выберите правильную форму глагола.

- | | | | |
|---------------------------------------|---|--|-----------------------------------|
| 1) Мой друг часто ...
мне о семье. | рассказывать
расскажет
рассказывает | 2) Вчера на выставке
мой друзья ...инте-
ресные книги. | купили
купят
купить |
| 3) Моя подруга ...
домой завтра. | звонит
звонила
будет звонить | 4) Я очень хочу ...
новый русский
детектив. | прочитать
прочитаю
прочитал |

- 5) Мне нравится ... на море. | отдыхаю
отдыхала
отдыхать
- 6) Завтра Джон ... | получил
студенческий | получит
билет в деканате. | получить

13 Вместо точек вставьте глагол НСВ или СВ. Поставьте глаголы в нужную форму.

- 1) Каждый день я ... в 8 часов. | вставать
встать
- 2) Я хочу ... новый фотоаппарат. | покупать
купить
- 3) Анна долго ... по телефону. | говорить
сказать
- 4) Сейчас мне надо пойти в библиотеку и ... книги. | брать
взять
- 5) Я не люблю ... , когда на улице холодно. | гулять
погулять
- 6) Виктор ... домашнее задание и пошёл гулять. | делать
сделать
- 7) Том ... стихи и прочитал их на вечере. | учить
выучить
- 8) Мой друг часто ... на занятия. | опаздывать
опоздать
- 9) Каждый день Олег ... цветы Натáше. | дарить
подарить
- 10) Антón ... текст 2 часа, потому что текст был трудный. | переводить
перевести

Глаголы движения



хочет пойти

куда? (4)

к кому? (3)



хочет поехать на чём? (6)

Завтра Антон хочет пойти
в поликлинику к врачу.

Завтра Анна хочет поехать на
экскурсию в Суздаль на машине



идти

куда? (4)

к кому? (3)



ехать на чём? (6)

Сейчас Антон идёт
в поликлинику к врачу.


Сейчас Анна едет на экскурсию
в Суздаль на машине.



ходить (ходил = был)

куда? (4)

к кому? (3)



ездить (ездил = был) на чём? (6)

Вчера Антон ходил
в поликлинику к врачу.

Вчера Анна ездила на экскурсию
в Суздаль на машине.

14 а) Узнайте, когда ваш друг хочет пойти (поехать): *в кино, на факультет, в цирк, на почту, в посольство, в общежитие, на родину.*

Образец: — Мария, когда ты хочешь пойти в спортзал?

— В субботу утром, в 10 часов.

— Я тоже хочу пойти туда.

— Пойдём вместе.

б) Вы встретили друга. Узнайте, куда он сейчас идёт (едет).

Образец: — Привёт, Лю Кун!
— Привёт, Анна!
— Куда ты идёшь?
— Домой. А ты?
— А я идё на почту, хочу позвонить домой.

в) Узнайте, куда (к кому) ваш друг ходил (ездил).

Образец: — Клара, куда ты ездила летом?
— Я ездила в Америку к сестре. Она уже 5 лет живёт там. Я давно не видела её.

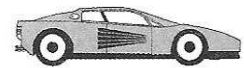


пойти
прийти

откуда? (2)

куда? (4)

к кому? (3)

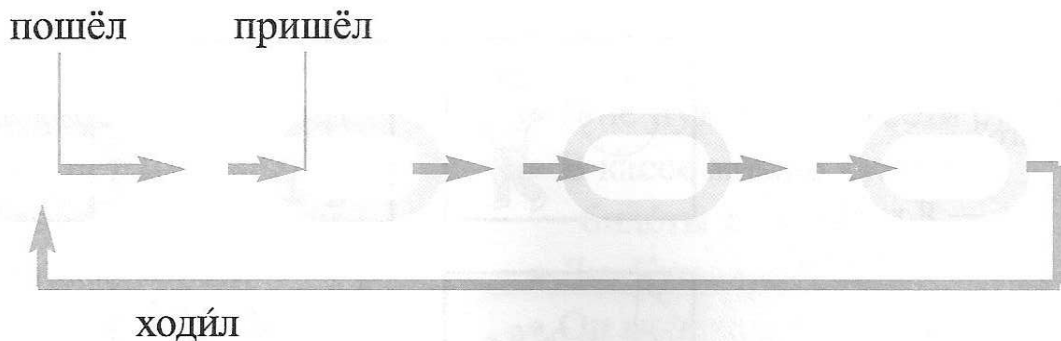


поехать
приехать

на чём? (6)

15

а) Посмотрите на схему, прочитайте текст.



В каникулы Том ездил в Петербург. Когда он приехал из Петербурга, друзья спросили его, как он отдохнул. Том ответил, что он отлично отдохнул, только очень устал.

Прочитайте дневник Тома и скажите, почему Том устал. Где он был? Куда он ходил или ездил?

ОДИН ДЕНЬ В ПЕТЕРБУРГЕ

Утро. В 8⁰⁰ из гостиницы поехал в Эрмитаж. Приехал в Эрмитаж в 9³⁰. Посмотрел картины, монеты, костюмы и другие памятники истории и культуры.

Из Эрмитажа пошёл в музей Пушкина. В 12⁰⁰ пришёл в музей, посмотрел квартиру Пушкина, его кабинет, его книги, портреты, вещи.

Из музея пошёл на Невский проспект. В 14³⁰ пришёл на Невский проспект. Очень хотел есть. Пошёл в ресторан. Быстро пообедал.

Из ресторана пошёл в Исаакиевский собор. Посмотрел собор, русские иконы.

Из собора пошёл в Русский музей. В 16⁰⁰ пришёл в музей, посмотрел картины.





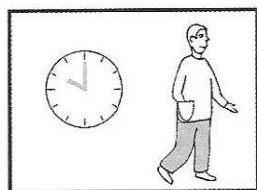
Из музея поехал в гостиницу. В 20⁰⁰ приехал в гостиницу, поужинал и написал план на завтра.

б) Составьте свой рассказ и нарисуйте свою схему.

16 Посмотрите на рисунок. Как вы думаете, почему сын так долго ходил в магазин?

— Где ты был так долго?

— Я ходил в магазин!



Когда он пошёл в магазин?

Когда он пришёл из магазина?

Как долго он ходил в магазин? Почему?

Скажите по-другому (используйте другие глаголы).

1. Лётom Антoн и Анна бы́ли в Петербурге.
2. В суббо́ту Антoн ходи́л на вы́ставку.
3. Ра́ньше Ма Лин жил в Пеки́не, а сейча́с он живёт в Москвё.
4. В кани́кулы мои́ друзья́ бу́дут гуля́ть, слу́шать му́зыку, смотре́ть телеви́зор.
5. Мне о́чень нра́вится танцевáть.
6. Ван Лин написа́ла дома́шнее задáние.
7. Джон и Мари́я мно́го занима́ются.
8. Мой друг хорошо́ понима́ет и говори́т по-ру́сски.
9. Мой о́тец рабо́тает инже́нером.
10. У Ви́ктора нет вре́мени.
11. Ира пло́хо себя́ чу́вствует, у неё температу́ра.

Синтаксис

Вы уже знаете эти конструкции, прочитайте их. Дайте свои примеры.

- У меня́ есть велосипед.
- У тебя́ нет маши́ны.
- В го́роде есть большие́ краси́вые па́рки.
- В гости́нице нет бассе́йна.
- Бра́ту 15 лет.
- Мне нра́вится ру́сская му́зыка.
- Мне ну́жно перевести́ статью́.
- В ка́ссе мо́жно купи́ть билéты в теа́тр.
- Лю́ Кун — студéнт.
- Он приéхал из Кита́я.
- Он хо́чет занима́ться ру́сским языко́м.

Вы уже знаете, что в русском языке есть сложные предложения. Продолжите предложения (выберите правильный вариант).

а)

1. В Москвѣ зимой хóлодно

потому́ что пло́хо
себя́ чу́вствовал

2. Вчера́ Анна ходила
в посóльство,

по́тому Джон купи́л ша́пку

3. Мари́я лю́бит спорт,

потому́ что она́ хоте́ла получи́ть ви́зу

4. Анто́н не пришѐл на уро́к,

по́тому она́ занима́ется те́ннисом

б)

1. Когда́ Ива́н приѐхал
из Петербу́рга,

она́ написа́ла ма́тери письмо́

2. Когда́ Анна де́лает
дома́шнее зада́ние,

он позвони́л дру́гу

3. Когда́ Ван Лин приѐхала
в Москвú,

она́ до́лго говори́т с ней

4. Когда́ моя́ сестра́ звони́т
подру́ге,

она́ не смо́трит телеви́зор

в) Найдите ответную реплику.

1. Я хочу́ послу́шать óперу
«Князь И́горь».

Е́сли хóчешь, пойдѐм в парк.

2. Я хочу́ есть.


Е́сли хóчешь, пойдѐм
в Большо́й теа́тр.

3. Я хочу́ отдохну́ть.

Е́сли хóчешь, пойдѐм в рестора́н.

IV. Чтение. Говорение

1 В тексте, который вы будете читать, вы встретите новые слова. Познакомьтесь с ними.



1. кто?

архитектор - архитектура
модельёр - мода
бизнесмен - бизнес
музыкант - музыка

что?

2.

рядом с чем? (5)

с домом
с театром
с аудиторией

3.

организовать I что? (4)

организовал (-а, -и) концерт
выставку
встречу
рок-группу

путешествовать I где? (6)

путешествовал (-а, -и) в Китае
в Италии

4.

если не секрет

— Сколько вам лет, если не секрет?

— Расскажите мне, где вы вчера были, если не секрет?

5.

ходить — ходить пешком

6.

культура — культура России
культура Китая

2

а) Прочитайте интервью. (Илья Лагутенко — известный рок-музыкант. Корреспондент журнала «Столица» берёт у него интервью.)

— Илья, вы очень молодой человек, но уже известный музыкант. Если не секрет, сколько вам лет?

— Ну, я не очень молодой! Мне уже 30 лет.

— Давно вы занимаетесь музыкой?

— Очень давно. Когда я учился в школе, я уже хорошо играл на гитаре. Вместе с другом я организовал в школе рок-группу.

— Это было в Москве?

— Нет, это было во Владивосто́ке.

— А что вы делали во Владивосто́ке? Я знаю, что вы москвич!

— Я приехал во Владивосто́к вме́сте с ма́мой и па́пой. Мой оте́ц рабо́тал там архите́ктором, ма́ма рабо́тала худо́жником-моделье́ром. Я учи́лся в шко́ле, а в свобо́дное вре́мя занима́лся му́зыкой. Уже то́гда я хоте́л быть му́зыкантом.

— Ско́лько вре́мени вы жи́ли во Владивосто́ке?

— О́чень до́лго. Я учи́лся там в универси́тете, изуча́л кита́йский язы́к. Владивосто́к нахо́дится ря́дом с Кита́ем, по́тому я о́чень интересова́лся исто́рией и культу́рой Кита́я.

— Вы бы́ли в Кита́е?

— Да, я е́здил в Кита́й. Э́то о́чень интере́сная страна́. Я мно́го путеше́ствовал там на по́езде, на велосипе́де и да́же пешко́м. Мне о́чень нра́вится Кита́й.

— А где вы бы́ли ещё?

— 3 го́да я жил в Ло́ндоне. Рабо́тал там в фи́рме и занима́лся биз́несом.

— А чем вы занима́етесь сейча́с?

— Сейча́с я пишу́ но́вые пе́сни.

— Кака́я ва́ша пе́сня о́собо́нно нра́вится молодё́жи?

— «Владивосто́к — 2000».

— Илья́, скажи́те, где мо́жно купи́ть ва́ши но́вые ди́ски?

— В Москве́ в магази́не «Ми́р му́зыки».



б) Скажите, что вы узнали из интервью?

1. Кто тако́й Илья́ Лагута́енко?

2. Ско́лько ему́ лет?

3. Где он жил?

4. Кто его́ роди́тели?

5. Чем он занима́лся в свобо́дное вре́мя?

6. Кем он хоте́л быть?

7. Где он учи́лся?

8. Что он изуча́л?

9. Чем он интересова́лся?

10. Где он путеше́ствовал?

11. Что он де́лал в А́нглии?

12. Чем он занима́ется сейча́с?

в) Представьте, что вы журналист. Напишите статью в журнал «Столица». (Ваша статья называется «Известный музыкант Илья Лагутенко».)

3 Представьте, что вы журналист и вы берёте интервью у известного писателя, артиста, спортсмена, президента, космонавта и т.д. Какие вопросы вы ему зададите? (О чём вы спросите у него?) Напишите вопросы.

4 Продолжите фразу.

1. Извините, я не понял, что вы сказали. ...

Давайте пойдём!

2. Какие красивые открытки! ...

Позвони мне, пожалуйста!

3. Я плохо себя чувствую. ... Повторите, пожалуйста!

У меня температура.

4. Какая интересная экскурсия! ...

А у меня нет шапки и шарфа.

5. На улице холодно. ...

Покажите, пожалуйста!

6. Вечером я дома. ...

5 Найдите правильный ответ на вопросы.

1. Вы говорите по-русски? Извините, нельзя!

2. Сколько стоят эти цветы?

Плохо себя чувствовал.

3. Кто знает французский язык?

Думаю, недорого.

4. Здесь можно курить? По-моему, хорошая.

5. Какая сегодня погода?

Да, это мой родной язык.

6. Почему ты не был на экскурсии?

Думаю, никто не знает.

6 Восстановите микродиалоги.

а) Как вы ответите?

- | | |
|---------------------|--------------------------|
| — Как дела́? | — Мо́жно? |
| — | — |
| — Большо́е спасибо! | — Здесь нельзя́ кури́ть! |
| — | — |
| — Пойдём в кино́! | — Что случи́лось? |
| — | — |

б) Как вы спросите?

- | | |
|-----------------------------|---------------------------|
| — ? | — ? |
| — Сейчас 2 часа́ 30 мину́т. | — Меня́ зову́т Ви́ктор. |
| — ? | — ? |
| — 5 рубле́й 10 копе́ек. | — Э́то журна́л «Москв́а». |
| — ? | — ? |
| — Мне 25 лет. | — Всё в порядке. |

7 а) Прочитайте интервью и восстановите вопросы, которые задал журналист.

- Я журналист. Меня́ зову́т Ива́н.
— О́чень приятно, меня́ зову́т Джон.
И. — Джон, ... ?
Д. — Да, я студе́нт.
И. — ... ?
Д. — Я учу́сь в университе́те.
И. — ... ?
Д. — Я прие́хал в Москв́у в сентя́бре.
И. — ... ?
Д. — Я учу́ ру́сский язы́к.
И. — ... ?
Д. — Да, я уже́ хорошо́ говорю́, читаю́ и понимаю́ по-ру́сски.

И. — ... ?

Д. — Уже год.

И. — ... ?

Д. — В общежитии.

И. — ... ?

Д. — Да, это хорошее общежитие. Там живут все мои друзья.

И. — ... ?

Д. — Мои родители в Америке. Но они часто звонят мне по телефону.

И. — ... ?

Д. — В свободное время я занимаюсь спортом.

И. — ... ?

Д. — Нет, я не умею играть в футбол, я играю в теннис.

И. — И последний вопрос: ... ?

Д. — Да, мне очень нравится Москва.

б) Ивану нужно написать статью о Джоне. Помогите ему. Напишите, что вы узнали о Джоне. Сравните свои статьи.

Давайте поговорим!

8 Что вы скажете, если вы оказались в следующих ситуациях:

1. В магазине

Спросите, где можно купить нужную вам вещь, есть ли в магазине интересующая вас вещь. Попросите показать эту вещь. Спросите о цене. Скажите, нравится вам или не нравится эта вещь, хотите её купить или нет?

2. В библиотеке

Скажите, кто вы, покажите ваш студенческий билет. Скажите, зачем вы пришли, что вы хотите. Попросите нужную вам книгу.

3. В деканате

Скажите, зачем вы пришли. Узнайте, в какой вы группе, когда и где будут занятия, где можно получить студенческий билет, где можно взять или купить книги.

4. В классе

Вы опоздали на урок. Что вы скажете? Объясните, почему вы опоздали.

5. В поликлинике (у врача)

Скажите, зачем вы пришли. Как вы себя чувствуете, что у вас болит. Спросите, что вам нужно делать. Где можно купить лекарства? Когда нужно прийти в следующий раз?

6. В ресторане

Вы хотите пообедать. Попросите дать вам меню. Скажите, что вы хотите заказать. Спросите, сколько стоит ваш обед (ужин)?

7. На улице, в транспорте

Скажите, куда вы хотите поехать. Узнайте, где находится интересующий вас транспорт (остановка, станция метро). Спросите, когда будет ваша остановка, станция.

8. Приглашение

Вы купили билеты в театр (в кино, на стадион). Пригласите друга (подругу). Договоритесь, где и когда вы встретитесь, где вы будете ждать его (ее).

9. Ответ на приглашение

Вас пригласили в гости (в театр, на выставку...).

Что вы ответите, если вы можете пойти (не можете пойти)?

Вы уже можете рассказать:

- | | |
|----------------------|------------------------|
| 1) о себе | 4) об учёбе |
| 2) о друге / подруге | 5) о свободном времени |
| 3) о семье | 6) о городе |

1) Вопросы к теме «Рассказ о себе». («Мой друг», «Моя подруга».)

- Как вас зовут?
- Сколько вам лет?
- Откуда вы (приехали)?
- Сколько времени вы живёте в Москвѣ?
- Где вы учитесь?
- Что вы учите? Почему?
- Как вы знаете русский язык?
- Кем вы хотите быть? Почему?
- Где живут ваши родители?
- Кто они? Кем они работают?
- Вы пишете им письма или звоните?
- Что вы любите делать в свободное время? Чем занимаетесь?
- Какой язык вы учили раньше?
- Где вы уже были в Москвѣ?
- Куда вы хотите пойти (поехать)? Почему?
- Вам нравится жить и учиться в Москвѣ? Почему?

2) Вопросы к теме «Моя семья»

- Какая у вас семья?
- Где живёт ваша семья?
- Кто ваши родители?
- Кем они работают? Где?
- У вас есть брат, сестра?
- Как их зовут? Сколько им лет?
- Они работают или учатся? Где?
- Что любит делать в свободное время ваша семья?
- Куда вы любите ходить (ездить) в свободное время? Почему?
- Что вы обычно делаете в субботу и в воскресенье?

3) Вопросы к теме «Моя учёба»

Как вас зовут?
Где вы учились раньше? Что вы изучали?
Какой язык вы учили раньше?
Где вы сейчас учитесь?
Какой язык вы учите? Сколько времени?
Вам нравится этот язык? Почему?
Какие ещё предметы у вас есть?
Какие предметы вам нравятся?
Сколько времени вы занимаетесь каждый день в университете?
Сколько времени вы делаете домашнее задание? Что вы делаете?
Где вы хотите учиться потом?
Кем вы хотите быть? Почему?
Где вы хотите работать?

4) Вопросы к теме «Свободное время»

Что вы любите делать в свободное время?
Какие фильмы, передачи, книги вам нравятся?
Какая музыка вам нравится? Где и когда вы слушаете музыку?
Где вы обычно гуляете, отдыхаете в свободное время?
Чем вы занимаетесь в субботу, в воскресенье?
С кем вы ходите на выставки, в театр, в цирк, на дискотеку?
Где вы уже были и что уже видели в Москве?
Куда вы хотите поехать в каникулы?

5) Вопросы к теме «Город»

Откуда вы приехали?
Ваш родной город большой или маленький? Старый или новый?
Какой транспорт есть в вашем городе?
Что можно посмотреть в вашем городе?
Какие памятники есть в вашем городе?
Как и где отдыхают люди в вашем городе?
Когда вы приехали в Москву?
Вам нравится Москва?
Где вы уже были в Москве, что видели?
Что вы узнали о Москве?
Куда вы хотите пойти (поехать)? Что вы хотите увидеть?

V. Аудирование

Материалы для студентов

1 Прослушайте фразы и выберите синонимичные.

Звучит фраза 1.

- а) Антон и его друг живёт в Петербурге.
- б) Летом Антон был в Петербурге, потому что там живёт его друг.
- в) Летом Антон обычно отдыхает в Петербурге.

Звучит фраза 2.

- а) Сейчас я живу во Владимире.
- б) Мне очень нравится Владимир.
- в) Я родился и вырос во Владимире.

2 Прослушайте диалоги и ответьте на вопросы.

1) Где встретятся Иван и Лю Кун?

Звучит диалог 1.

- а) в метро
- б) в ресторане
- в) на улице

2) а) С кем Марта будет смотреть новый американский фильм?

Звучит диалог 2.

- а) с Анной
- б) с Иваном
- в) с мамой

б) Прослушайте диалог 2 ещё раз. Ответьте на вопрос. Почему Анна не может пойти завтра в кино?

Звучит диалог 2.

- а) Она не любит американские фильмы.
- б) У неё нет свободного времени.
- в) Она уже смотрела этот фильм.

3 Прослушайте объявления. Выберите информацию, которая соответствует объявлению.

Звучит объявление 1.

- а) В пятницу в университете будет вечер русского языка.
- б) На вечере будут выступать артисты.
- в) На вечере студенты будут говорить по-английски.

Вечер русского языка будет:

- а) утром
- б) днём
- в) вечером

Звучит объявление 2.

- а) Дом-музей Пушкина находится на улице Тверская.
- б) Экскурсовод будет ждать вас в музее.
- в) Экскурсовод будет ждать вас в 10⁰⁰ около университета.

Материалы для преподавателя

1 Прослушайте фразы и выберите синонимичные.

- 1) В летние каникулы Антон ездил в Петербург к другу.
- 2) Владимир — мой родной город.

2 Прослушайте диалоги и ответьте на вопросы.

Диалог 1

- Привет, Иван! Это Лю Кун говорит. Как хорошо, что ты дома. Я хочу пригласить тебя в китайский ресторан.
- С удовольствием! Где мы встретимся?
- Давай встретимся около метро «Парк культуры».
- Отлично! До встречи!

Диалог 2

- Анна, завтра в кинотеатре новый американский фильм. Пойдём посмотрим?
- Извини, Марта, не могу. У меня скоро будут экзамены. Мне надо заниматься. Пригласи Ивана.
- Нет. Иван не любит американские фильмы.
- Тогда пригласи маму. Я думаю, твоя мама будет очень рада.
- Да, конечно! Это очень хорошая идея!

3 Прослушайте объявления. Выберите правильную информацию.

- 1) Внимание! Говорит студенческое радио.
Прослушайте объявление.
Уважаемые студенты и преподаватели университета!
Приглашаем вас в пятницу в 13⁰⁰ на вечер русского языка.
На вечере мы будем читать стихи, петь и говорить только по-русски. Мы хотим рассказать вам об университете.
- 2) Внимание! Говорит студенческое радио.
Прослушайте объявление.
В воскресенье мы приглашаем вас на экскурсию в дом-музей Пушкина на Арбате. Экскурсовод будет ждать вас в 10⁰⁰ около университета. Возьмите студенческие билеты.

Контрольные упражнения

Устные	Письменные
I. Фонетика 1(б)	
II. Лексика 4	3, 5
III. Грамматика 2(б), 3(б), 5, 7, 10(б), 17, 18	3(в), 4, 8, 12, 13, 15(б)
IV. Чтение, говорение 3, 4, 6, 8, 9	2 (в), 7

СОДЕРЖАНИЕ

Урок 13

Речевые образцы: Это Иван. Он тут.
Это Анна? Анна дома?

Фонетический материал:

Гласные (а, о, у, э, и, ы).
Согласные (л, м, н, п, б, ф, в, т, д).
Понятие о глухости — звонкости.
Ритмика слова, слоговоеделение, ударение, редукция.
Понятие об интонации. ИК-1. ИК-3.

Грамматический материал:

Указательная конструкция со словом ЭТО
Личные местоимения 3 лица ед. числа (ОН, ОНА)

Диалог по телефону.

Домашнее задание.

Урок 214

Речевые образцы: Кто это?
— Когда урок?
— Урок утром.
— Как вас зовут?
— Антон.

Элементы речевого этикета: Минуту. Спасибо.

Фонетический материал:

Согласные (к, г, х, с, з, р).
Оглушение.
Правило чтения [а], [о] в ударных и безударных позициях.
Интонационные конструкции: ИК-2.
Сопоставление ИК-1, ИК-2, ИК-3

Грамматический материал:

Понятие о частях речи.
Род существительных.
Категория одушевлённости — неодушевлённости.
Конструкция вопросительного предложения, с вопросом к одушевлённому существительному. (Кто это?)

Диалог по телефону.

Домашнее задание.

Урок 325

- Речевые образцы:** Это я.
Это мой друг.
— Это журнал. Это тоже журнал.
— Это моя сумка, а это твоя сумка.

- Элементы речевого этикета:** Здравствуйте! До свидания!
Можно?
Пожалуйста.
Как дела?
Спасибо, хорошо.

- Фонетический материал:** Согласные (ш, ж, и).
Буквы *я, е, ю, ё* в начале слова и после гласных.
Ритмика многосложных слов.
Интонационные конструкции ИК-1, ИК-3 в сложном предложении.

- Грамматический материал:**
Личные местоимения.
Притяжательные местоимения единственного числа (мой, твой, наш, ваш, его, её, их).
Понятие о сложном предложении (сложное предложение с союзом *А*).

Диалог по телефону.
Домашнее задание.

Урок 438

- Речевые образцы:** — Это аптека? — Когда жарко?
— Нет, это не аптека. Это почта. — Летом.
— Что это? — Скажите, пожалуйста, где метро?
— Это банк. — Метро там.

- Элементы речевого этикета:** — Можно? Скажи! Скажите!
— Нельзя. Позвони! Позвоните!
Ничего! Правда? Извини! Извините!

- Фонетический материал:** Понятие о твёрдых и мягких согласных.
Правило чтения [е], [э] в безударных позициях.
Согласные (*ч, щ*).
Правило чтения сочетаний *чт* и *чн*.
Ритмика многосложных слов и словосочетаний.

- Грамматический материал:**
Отрицательные конструкции (нет, это не...).
Обобщение категории рода имён существительных.
Использование императива для выражения обращения и просьбы:
Дай(те)! Скажи(те)! Покажи(те)!.
Конструкция вопросительного предложения с вопросом к неодушевлённому существительному.
Конструкция с вопросом *Где?*

Текст «Мой альбом».
Диалог по телефону.
Домашнее задание.

Урок 558

- Речевые образцы:**
- Как вас зовут?
 - Меня зовут Виктор.
 - Вы знаете, кто он?
 - Я знаю, кто он. Он инженер.
 - Чьи это вещи?
 - Мои.

Элементы речевого этикета:

- Привет! — Вы не знаете, где метро?
- Пока! — Конечно, знаю. Вон там.
- Позови(те) его, пожалуйста.
- Давайте познакомимся! Меня зовут Том.
- Очень приятно.

Фонетический материал:

- Сочетания с твёрдыми и мягкими согласными.
- Интонационная конструкция ИК-4.
- Согласный Ц.
- Ритмика многосложных слов и словосочетаний.

Грамматический материал:

- Множественное число существительных и притяжательных местоимений.
- Специальный вопрос (Чей? Чья? Чьё? Чьи?)
- Вопросительная конструкция (Кто он?).
- Парадигма глагола I спряжения (*знать*).

Текст «Моя семья».

Диалог по телефону.

Домашнее задание.

Урок 678

(повторительный с элементами контроля материала 1—5 уроков).

Урок 796

Речевые образцы:

- | | |
|----------------------------|--------------------------------------|
| — Сколько стоит этот зонт? | Мне нравятся эти цветы. |
| — 55 рублей. | Я думаю, что сегодня хорошая погода. |
| — Какой это журнал? | — Какая это улица? |
| — Это интересный журнал. | — Это улица Чехова? |

Элементы речевого этикета:

- | | |
|---------------|----------------------------------|
| Повтори(те)! | Как ты думаешь, сегодня холодно? |
| Давай пойдём! | Вам нравится...? |
| До завтра. | Москва как на ладони. |

Фонетический материал:

Правило чтения [я] в безударных позициях.
Отработка чтения числительных 1—20, 30, 40, 50.
Конструкция ИК-2 с вопросительным словом КАКОЙ?

Грамматический материал:

Имя прилагательное, согласование прилагательных с существительными в роде и числе.
Указательные местоимения (этот, эта, это, эти).
Конструкция «Мне (тебе, Вам) нравится...». «Сколько стоит...?»
Сложное предложение с придаточным изъяснительным и с союзом ЧТО.
Сложное предложение с союзом ПОТОМУ ЧТО.

Тексты «Разговоры в магазине, в книжном киоске, в библиотеке, в столовой», «Москва».

Диалог по телефону.

Домашнее задание.

Урок 8119

Речевые образцы:

— Что вы делаете?	— Вы читаете по-русски?
— Работаю.	— Да, читаю.
(— Ничего не делаю.)	Я неплохо читаю по-русски.
— Кто работает?	— Где вы живёте?
— Мои друзья.	— В Москве, на Арбате.
(— Никто не работает.)	

Элементы речевого этикета:

— Ну и как?
— Как обычно.
— До встречи.

Фонетический материал:

Отработка чтения числительных 1—100.
Интонационная конструкция ИК-5 (Какое синее небо!).
Чтение словосочетаний с предлогами В и НА.

Грамматический материал:

Понятие о временах глагола.
Глаголы I спряжения в настоящем времени.
Особенности вопроса к субъекту.
Употребление наречий.
Понятие о падежной системе имён существительных.
Понятие о субъекте, выраженном существительным в именительном падеже.
Предложный падеж существительных в значении места, значение предлогов В и НА.

Тексты «Разговор в киоске», «Измайловский парк», «На Арбате»

Диалог по телефону.

Домашнее задание.

Урок 9145

- Речевые образцы:**
- | | |
|--------------------------|-------------------------------|
| — Вы говорите по-русски? | — Что ты купил? |
| — Да, немного. | — Цветы. |
| — Кого ты ждёшь? | — Где можно купить билет? |
| — Подругу. | — Билет можно купить в кассе. |

Элементы речевого этикета: Алло! Слушаю Вас!

- | | |
|------------------------------|--------------------------------|
| Добрый день! | С удовольствием! |
| Не курите здесь, пожалуйста. | Век живи — век учись. |
| Извините, я вас не понимаю. | Мы хорошо понимаем друг друга. |

Фонетический материал: Определение типов ИК. Ритмика слова.

Чтение словосочетаний с предлогами.

Грамматический материал:

- Глаголы II спряжения в настоящем времени.
- Особенности спряжения глаголов с частицей -СЯ.
- Винительный падеж существительных и личных местоимений в значении прямого объекта.
- Отрицательные местоимения НИКОГО, НИЧЕГО.
- Инфинитив после глагола ЛЮБИТЬ.
- Сопоставление ситуаций употребления глаголов УЧИТЬ и УЧИТЬСЯ.
- Сложноподчинённое предложение с союзом ПОЭТОМУ.
- Конструкция: ГДЕ МОЖНО + инфинитив глагола.

Тексты «Иван журналист», «Семья дома».

Диалог по телефону.

Домашнее задание.

Урок 10170

- Речевые образцы:**
- | | |
|---------------------------|----------------------------|
| — Что ты делал? | — Где ты был вчера? |
| — Читал. | — В театре. |
| — Куда ты ходила вечером? | — Что было в университете? |
| — На дискотеку. | — Была лекция. |

Мой друг ездил в Петербург на поезде.

Образцы речевого этикета:

Сколько лет, сколько зим.... Я занят. Он болен! Я рад вас видеть!

Фонетический материал: Чтение словосочетаний с предлогами (дни недели).

Ритмика слов и словосочетаний.

Грамматический материал:

- Прошедшее время глагола, особенности употребления глагола БЫТЬ в прошедшем времени.
- Наречия времени (сегодня, вчера...)
- Особенности употребления глаголов СМОТРЕТЬ и ВИДЕТЬ.
- Глаголы движения ИДТИ — ЕХАТЬ (в настоящем времени).
- ХОДИТЬ — ЕЗДИТЬ (в прошедшем времени).
- Винительный падеж для выражения направления движения.
- Предложный падеж для обозначения видов транспорта.

Тексты «Времена года», «Экскурсия в музей Пушкина».

Диалог по телефону.

Домашнее задание.

Урок 11199

Речевые образцы: — Ты прочитал книгу? — Сколько сейчас времени?
— Прочитал. (Который час?)

— 2 часа.
— Когда он позвонил?
— В 2 часа.
Анна долго переводила статью.
Иван каждый день покупает газеты.
Сегодня он тоже купил газеты.
Я хочу пойти в поликлинику к врачу. Они могут поехать в цирк.

Образцы речевого этикета: Какие планы? Давай(те) встретимся!
Пойдём(те) на выставку! Скажите, пожалуйста, который час?

Фонетический материал:

Чтение словосочетаний. Ритмика слов и словосочетаний.

Грамматический материал:

Понятие о видах глагола (факт, повторяемость, процесс, результат).
Употребление НСВ и СВ (в прошедшем времени).
Глагол ХОТЕТЬ + инфинитив глагола.
Глаголы движения ПОЙТИ — ПОЕХАТЬ (ХОЧУ ПОЙТИ, ХОЧУ ПОЕХАТЬ).
Дательный падеж в значении направления движения к какому-либо лицу (К КОМУ?).
Глагол МОЧЬ + инфинитив глагола.
Выражение времени (КОГДА? СКОЛЬКО ВРЕМЕНИ?).

Тексты «Цирк», «Сказка о репке».

Диалог по телефону.

Домашнее задание.

Урок 12229

Речевые образцы: У меня есть брат. У Виктора нет сестры. В комнате 2 окна.
— Откуда Жан? — Куда пошла Анна?
— Жан приехал из Франции. — Она пошла в театр.

Образцы речевого этикета: — Что случилось?
— Ничего. Ничего не случилось.

К сожалению, у меня нет времени. У меня болит голова.

Фонетический материал:

Чтение словосочетаний (название месяцев). Ритмика слов и словосочетаний.

Грамматический материал:

Родительный падеж существительных, личных местоимений в значениях:
а) лица-обладателя (у меня...); б) отрицания наличия (нет сестры); в) места проживания (откуда? — из Китая).
Родительный падеж в сочетании с числительными 2–4.
Глаголы движения *пойти* — *поехать*, *прийти* — *приехать* в прошедшем времени.
Сопоставление ГДЕ? — КУДА? — ОТКУДА?
Выражение времени (зимой, в январе).

Тексты Сказка «Три медведя», «Письма».

Диалог по телефону.

Домашнее задание.

Урок 13258

Речевые образцы: Что вы будете делать завтра? Вечером Виктор будет смотреть фильм.
Завтра Иван прочитает статью.

— Сколько лет Ивану? — Кому ты подаришь цветы?

— Ему 20 лет. — Я подарю цветы маме.

Мне нравится играть в футбол. Вам нужно пойти к врачу.

Образцы речевого этикета:

Отличная идея! — Если хочешь, пойдём вместе!

Фонетический материал:

Чтение словосочетаний. Ритмика слов и словосочетаний.

Грамматический материал: Будущее простое и сложное время.

Ситуации употребления глаголов НСВ и СВ в будущем времени.

Дательный падеж существительных и местоимений в значении адресата действия, возраста.

Конструкция: КОМУ НРАВИТСЯ ЧТО / ЧТО ДЕЛАТЬ

Конструкция со словами: НАДО, НУЖНО с логическим субъектом в дательном падеже.

Тексты «Что? Где? Когда?», «Программа телепередач», «Нельзя опаздывать», «Книжная выставка».

Диалог по телефону.

Домашнее задание.

Урок 14286

Речевые образцы: Когда я отдыхаю, я читаю. — Какое мороженое ты любишь?
Она пришла и приготовила ужин. — Я люблю мороженое с шоколадом.
Вечером Иван с Анной были в театре. — Кем ты хочешь быть?
Я читаю о Москве. — Я хочу быть физиком.
Жан посмотрел фильм о России.

Образцы речевого этикета: Поздравляю Вас с днем рождения!

— Давай будем заниматься вместе!

— Договорились!

Фонетический материал: Чтение словосочетаний. Ритмика слов и словосочетаний.

Грамматический материал:

Использование глаголов НСВ для выражения одновременности действия.

Использование глаголов СВ для выражения последовательности действий.

Сложноподчиненное предложение с союзом КОГДА.

Творительный падеж существительных и местоимений в значении: а) совместности действий (*с другом*); б) определения к различного рода объектам (*чай с молоком*); в) для обозначения рода занятий человека (*работает врачом*).

Предложный падеж существительных и местоимений для выражения объекта мысли и речи и для характеристики объектов, о которых идёт речь.

Тексты «Экскурсия в Суздаль», «Известные люди», «Рассказывает Ван Лин».

Диалог по телефону.


Домашнее задание.

Урок 15306

(повторительный с элементами контроля материала 7–14 уроков)

Тексты «Отдых в Ялте», «Один день в Петербурге», «Интервью с Ильёй Лагутенко»

ДОРОГА В РОССИЮ



Этот учебник написан для Вас опытными преподавателями из Центра международного образования Московского университета.

Он представляет собой элементарный курс русского языка для взрослых учащихся различных форм обучения.

Курс обучает общению (в устной и письменной формах)

в соответствии с требованиями Государственного стандарта Российской Федерации по русскому языку для граждан зарубежных стран.

С помощью курса "Дорога в Россию"

Вы овладеете языком на уровне выживания, а также успешно сдадите тест элементарного уровня Российской государственной системы тестирования.

Желаем успехов!

ISBN 978-5-86547-469-2

